

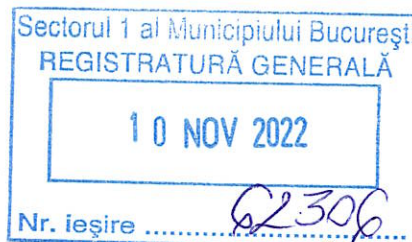


MUNICIPIUL BUCUREȘTI
SECTORUL 1

www.primariasector1.ro

DIRECȚIA MANAGEMENT ECONOMIC

Serviciul Buget, Execuție Bugetară



CĂTRE LUNA ANUL 16 NOV. 2022

ACTIVITATEA DE TREZORERIE ȘI CONTABILITATE PUBLICĂ

A MUNICIPIULUI BUCUREȘTI

SERVICIUL SINTEZĂ ȘI ASISTENȚA ELABORĂRII ȘI EXECUȚIEI BUGETELOR LOCALE

Vă transmitem alăturat, în original și în format electronic, situațiile financiare centralizate la nivelul Consiliului Local Sector 1 al Municipiului București la data de 30.09.2022 după cum urmează:

- Raport de analiză pe bază de bilanț, asupra modului de execuție a bugetului general consolidat al Consiliului Local Sector 1”;
- Politici contabile și note explicative;
- Anexa 1 – “Bilanț”;
- Anexa 2 – “Contul de rezultat patrimonial”;
- Anexa 3 – “Situația fluxurilor de trezorerie cod 03”;
- Anexa 4 – “Situația fluxurilor de trezorerie cod 04”;
- Anexa 7 b – “Contul de execuție a bugetului instituțiilor publice - cheltuieli”;
- Anexa 9 – “Contul de execuție a bugetului instituțiilor publice și activităților finanțate integral sau parțial din venituri proprii - venituri”;
- Anexa 11 – “Contul de execuție a bugetului instituțiilor publice și activităților finanțate integral sau parțial din venituri proprii – cheltuieli”
- Anexa 12 – “Contul de execuție a bugetului local - venituri”;
- Anexa 13 – “Contul de execuție a bugetului local – cheltuieli”;
- Anexa 14 b – “Disponibil din mijloace cu destinație specială”;
- Anexa 15 – “Contul de execuție a bugetului creditelor externe – cheltuieli”;
- Anexa 17 – “Contul de execuție a bugetului fondurilor externe nerambursabile-venituri”
- Anexa 18 – “Contul de execuție a bugetului fondurilor externe nerambursabile – cheltuieli”;



PRIMĂRIA A FOST CERTIFICATĂ ISO 9001:2008
PRIVIND SISTEMUL DE MANAGEMENT AL
CALITĂȚII ÎN URMA AUDITULUI DE CERTIFICARE
DE CĂTRE ORGANISMUL ACREDITAT PENTRU
CERTIFICAREA SISTEMELOR DE MANAGEMENT
AL CALITĂȚII SR EN 45012 "AEROQ"

Bld. Banu Manta nr. 9, Sectorul 1 București; 011222
Tel. +40-21 222 01 09; Fax: +40-21 222 03 06
Email: registratura@primarias1.ro
<http://www.primariasector1.ro>



- Anexa 19 – “Situția plăților efectuate și a sumelor declarate pentru cota-parte aferentă cheltuielilor finanțate din FEN postaderare”;
- Anexa 27 – “Situția plăților efectuate din fonduri externe nerambursabile (FEN) postaderare (titlul 56 și titlul 58)”;
- Anexa 40 b – “Situția activelor și datoriilor instituțiilor publice din administrația locală”.

Primar,
CLOTILDE-MARIE-BRIGITTE ARMAND

**DIRECTOR EXECUTIV,
MARIUS PETRE**

**ȘEF SERVICIU CONTABILITATE,
Întocmit,
ANDREEA IANCU**



PRIMARIA A FOST CERTIFICATĂ ISO 9001-2008
PRIVIND SISTEMUL DE MANAGEMENT AL
CALITĂȚII ÎN URMA AUDITULUI DE CERTIFICARE
DE CĂTRE ORGANISMUL ACREDITAT PENTRU
CERTIFICAREA SISTEMELOR DE MANAGEMENT
AL CALITĂȚII SR EN 45012 "AEROG"

CONSILIUL LOCAL SECTOR 1

BILANT

30.09.2022

pag.: 1 - lei -


COD	DENUMIRE INDICATORI	SOLD LA INCEPUTUL PERIOADEI	SOLD LA SFARSITUL PERIOADEI
01003	1.Active fixe necorporale (ct.2030000+2050000+2060000+2080100+2080200+2330000-2800300-2800500-2800801-2800809-2900400-2900500-2900801-2900809-2930100*)	7.473.373	6.687.221
01004	2.Instalatii tehnice, mijloace de transport, animale, plantatii, mobilier, aparatura birotica si alte active corporale (ct.2130100+2130200+2130300+2130400+2140000+2310000-2810301-2810302-2810303-2810304-2810400-2910301-2910302-2910303-2910304-2910400-2930200*)	174.535.478	173.644.992
01005	3.Terenuri si cladiri (ct.2110100+2110200+2120101+2120102+2120201+2120301+2120401+2120501+2120601+2120901+2310000-2810100-2810201-2810202-2810203-2810204-2810205-2810206-2810207-2810208-2910100-2910201-2910202-2910203-2910204-2910205-2910206-2910207-2910208-2930200)	4.727.854.986	4.750.297.304
01007	5.Active financiare necurente (investitii pe termen lung) peste un an (ct.2600100+2600200+2600300+2650000+2670201+2670202+2670203+2670204+2670205+2670208-2960101-2960102-2960103-2960200), din care:	181.134.555	181.132.700
01008	Titluri de participare (ct.2600100+2600200+2600300-2960101-2960102-2960103)	181.132.700	181.132.700
01009	6.Creante necurente - sume ce urmeaza a fi incasate dupa o perioada mai mare de un an (ct.4110201+4110208+4130200+4280202+4610201+4610209-4910200-4960200) din care:	29.342.832	33.023.608
01010	Creante comerciale necurente - sume ce urmeaza a fi incasate dupa o perioada mai mare de un an (ct.4110201+4110208+4130200+4610201-4910200-4960200)	5.723.355	5.588.329
01015	7.TOTAL ACTIVE NECURENTE (rd.03+04+05+06+07+09)	5.120.341.224	5.144.785.825
01019	1.Stocuri (ct.3010000+3020100+3020200+3020300+3020400+3020500+3020600+3020700+3020800+3020900+3030100+3030200+3040100+3040200+3050100+3050200+3070000+3090000+3310000+3320000+3410000+3450000+3460000+3470000+3490000+3510100+3510200+3540100+3540500+3540600+3560000+3570000+3580000+3590000+3610000+3710000+3810000+/-3480000+/-3780000-3910000-3920100-3920200-3920300-3930000-3940100-3940500-3940600-3950100-3950200-3950300-3950400-3950600-3950700-3950800-3960000-3970100-3970200-3970300-3980000-4420803)	270.973.336	272.115.222
01021	Creante din operatiuni comerciale, avansuri si alte decontari (ct.2320000+2340000+4090101+4090102+4110101+4110108+4130100+4180000+4250000+4280102+4610101+4610109+4730109**+4810101+4810102+4810103+4810900+4830000+4840000+4890101+4890301-4910100-4960100+5120800) din care:	1.276.256.925	482.413.958
01022	Creante comerciale si avansuri (ct.2320000+2340000+4090101+4090102+4110101+4110108+4130100+4180000+4610101-4910100-4960100),din care:	7.921.875	5.067.279
01023	Creante bugetare (ct.4310100**+4310200**+4310300**+4310400**+4310500**+4310600**+4310700**+4370100**+4370200**+4370300**+4420400+4420802+4440000**+4460100**+4460200**+4480200+4610102+4610104+4630000+4640000+4650100+4650200+4660401+4660402+4660500+4660900+4810101**+4810102**+)		

COD	DENUMIRE INDICATORI	SOLD LA INCEPUTUL PERIOADEI	SOLD LA SFARSITUL PERIOADEI
	4810103**+4810900**-4970000), din care:	265.814.127	272.190.849
01024	Creantele bugetului general consolidat (ct.4630000+4640000+4650100+4650200+4660401+4660402+4660500+4660900-4970000)	261.368.154	271.806.647
01025	Creante din operatiuni cu fonduri externe nerambursabile si fonduri de la buget (ct.4500100+4500300+4500501+4500502+4500503+4500504+4500505+4500700+4510100+4510300+4510500+4530100+4540100+4540301+4540302+4540501+4540502+4540503+4540504+4550100+4550301+4550302+4550303+4560100+4560303+4560309+4570100+4570201+4570202+4570203+4570205+4570206+4570209+4570301+4570302+4570309+4580100+4580301+4580302+4610103+4730103**+4740000+4760000), din care:	26.558	26.558
01026	Sume de primit de la Comisia Europeana (ct.4500100+4500300+4500501+4500502+4500503+4500504+4500505+4500700)	26.558	26.558
01027	Imprumuturi pe termen scurt acordate (ct.2670101+2670102+2670103+2670104+2670105+2670108+2670601+2670602+2670603+2670604+2670605+2670609+4680101+4680102+4680103+4680104+4680105+4680106+4680107+4680108+4680109+4690103+4690105+4690106+4690108+4690109)		432.470.681
01030	Total creante curente (rd.21+23+25+27)	1.542.097.610	1.187.102.046
01033	Conturi la trezorerie, casa in lei. (ct.5100000+5120101+5120501+5130101+5130301+5130302+5140101+5140301+5140302+5150101+5150103+5150301+5150500+5150600+5160101+5160301+5160302+5170101+5170301+5170302+5200100+5210100+5210300+5230000+5250101+5250102+5250301+5250302+5250400+5260000+5270000+5280000+5290101+5290201+5290301+5290400+5290901+5310101+5410101+5500101+5520000+5550101+5550400+5570101+5580101+5580201+5590101+5600101+5600300+5600401+5610101+5610300+5620101+5620300+5620401+5710100+5710300+5710400+5740101+5740102+5740301+5740302+5740400+5750100+5750300+5750400-7700000)	514.368.905	953.713.419
010331	Dobanda de incasat,alte valori,avansuri de trezorerie (ct.5180701+5320100+5320200+5320300+5320400+5320500+5320600+5320800+5420100)	473.592	430.633
01035	Conturi la institutii de credit, BNR, casa in valuta (ct.5110101+5110102+5120102+5120402+5120502+5130102+5130202+5140102+5140202+5150102+5150202+5150302+5160102+5160202+5170102+5170202+5290102+5290202+5290302+5290902+5310402+5410102+5410202+5500102+5550102+5550202+5570202+5580102+5580202+5580302+5580303+5590102+5590202+5600102+5600103+5600402+5610102+5610103+5620102+5620103+5620402)	1.997.073	2.854.328
010351	Dobanda de incasat, avansuri de trezorerie (ct.5180702+5420200)		1.336
01040	Total disponibilitati si alte valori (rd.33+33.1+35+35.1)	516.839.570	956.999.716
01042	6.Cheltuieli in avans (ct.4710000)	13.559.367	11.741.474
01045	7.TOTAL ACTIVE CURENTE (rd.19+30+31+40+41+41.1+42)	2.343.469.883	2.427.958.458
01046	8.TOTAL ACTIVE (rd.15+45)	7.463.811.107	7.572.744.283
01052	1.Sume necurente - sume ce urmeaza a fi platite dupa o perioada		

COD	DENUMIRE INDICATORI	SOLD LA INCEPUTUL PERIOADEI	SOLD LA SFARSITUL PERIOADEI
01053	mai mare de un an (ct.2690200+4010200+4030200+4040200+4050200+4280201+4620201+4620209+5090000), din care:	985.447	1.082.939
01054	Datorii comerciale (ct.4010200+4030200+4040200+4050200+4620201)	57.165	70.891
01055	2.Imprumuturi pe termen lung (ct.1610200+1620200+1630200+1640200+1650200+1660201+1660202+1660203+1660204+1670201+1670202+1670203+1670208+1670209-1690200)	742.742.186	694.696.179
01058	3.Provizioane (ct.1510201+1510202+1510203+1510204+1510208)	1.585.063	21.657.894
01060	TOTAL DATORII NECURENTE (rd.52+54+55)	745.312.696	717.437.012
01061	1.Datorii comerciale, avansuri si alte decontari (ct.2690100+4010100+4030100+4040100+4050100+4080000+4190000+4620101+4620109+4730109+4810101+4810102+4810103+4810900+4830000+4840000+4890201+5090000+5120800), din care:	561.298.014	10.056.818
01061	Datorii comerciale si avansuri (ct.4010100+4030100+4040100+4050100+4080000+4190000+4620101), din care:	9.135.407	7.386.000
010611	Avansuri primite (ct.4190000)	12.656	200.920
01062	2.Datorii catre bugete (ct.4310100+4310200+4310300+4310400+4310500+4310600+4310700+4370100+4370200+4370300+4400000+4410000+4420300+4420801+4440000+4460100+4460200+4480100+4550501+4550502+4550503+4620109+4670100+4670200+4670300+4670400+4670500+4670900+4730109+4810900),din care:	316.064.085	40.694.145
010631	Contributii sociale (ct.4310100+4310200+4310300+4310400+4310500+4310600+4310700+4370100+4370200+4370300)	7.035.959	7.505.605
01070	4.Imprumuturi pe termen scurt-sume ce urmeaza a fi platite intr-o perioada de pana la un an (ct.5180601+5180603+5180604+5180605+5180606+5180608+5180609+5180800+5190101+5190102+5190103+5190104+5190105+5190106+5190107+5190108+5190109+5190110+5190180+5190190)		432.470.681
01071	5.Imprumuturi pe termen lung - sume ce urmeaza a fi platite in cursul exercitiului curent (ct.1610100+1620100+1630100+1640100+1650100+1660101+1660102+1660103+1660104+1670101+1670102+1670103+1670108+1670109+1680100+1680200+1680300+1680400+1680500+1680701+1680702+1680703+1680708+1680709-1690100)	13.411.091	11.577.567
01072	6.Salariile angajatilor (ct.4210000+4230000+4260000+4270100+4270300+4280101)	11.993.842	11.972.358
01073	7.Alte drepturi cuvenite altor categorii de persoane (pensii, indemnizatii de somaj, burse) (ct.4220100+4220200+4240000+4260000+4270200+4270300+4290000+4380000), din care:	526.650	728.097
01074	8.Venituri in avans (ct.4720000)	26.558	26.558
01075	9.Provizioane (ct.1510101+1510102+1510103+1510104+1510108)	355.717	355.717
01078	10.TOTAL DATORII CURENTE (rd.60+62+65+70+71+72+73+74+75)	903.675.957	507.881.941
01079	11.TOTAL DATORII (rd.58+78)	1.648.988.653	1.225.318.953
01080	12.ACTIVE NETE = TOTAL ACTIVE - TOTAL DATORII = CAPITALURI PROPRII (rd.80=rd.46-79=rd.90)	5.814.822.454	6.347.425.330
01084	1.Rezerve, fonduri (ct.1000000+1000101+1000201+1000202+1000301+1000401+1000402+1010000+1020101+1020102+1020103+1030000+1040101+1040102+1040103+1050100+1050200+1050300+1050400+1050500+/-1060000+1060000+1320000+1330000)	4.306.378.888	4.334.399.172
01085	2.Rezultatul reportat (ct.1170000-sold creditor)	1.281.896.252	1.495.831.089

COD	DENUMIRE INDICATORI	SOLD LA INCEPUTUL PERIOADEI	SOLD LA SFARSITUL PERIOADEI
01087	4.Rezultatul patrimonial al exercitiului (ct.1210000-sold creditor)	226.547.314	517.195.069
01090	6.TOTAL CAPITALURI PROPRII (rd.84+85-86+87-88)	5.814.822.454	6.347.425.330

Primar,
CLOTILDE-MARIE-BRIGITTE ARMAND



DIRECTOR EXECUTIV,
MARIUS RETRE



ŞEF SERV.CONTABILITATE
ÎNTOCMIT,
ANDREEA-VALENTINA IANCU



CONSILIUL LOCAL SECTOR 1

CONTUL DE REZULTAT PATRIMONIAL

30.09.2022

pag.: 1 - lei -

COD	DENUMIRE INDICATORI	An precedent	An curent
02002	1.Venituri din impozite, taxe, contributi de asigurari si alte venituri ale bugetelor (ct.7300100+7300201+7300202+7300203+7310100+7310200+7320100+7330000+7340000+7350100+7350200+7350300+7350400+7350500+7350601+7350602+7360100+7390000+7450100+7450200+7450300+7450400+7450500+7450700+7450900+7460100+7460200+7460300+7460900)	968.988.906	1.146.203.311
02003	2.Venituri din activitati economice (ct.7210000+7220000+7510100+7510200+/-7090000)	8.691.154	16.040.821
02004	3.Finantari, subventii, transferuri, alocatii bugetare cu destinatie speciala (ct.7510500+7710000+7720100+7720200+7740100+7740200+7750000+7760000+7780000+7790101+7790109)	28.916.131	52.662.917
02005	4.Alte venituri operationale (ct.7140000+7180000+7500000+7500100+7500200+7510300+7510400+7810200+7810300+7810401+7810402+7770000)	39.233.480	23.443.893
02	TOTAL VENITURI OPERATIONALE (rd.02+03+04+05)	1.045.829.671	1.238.350.942
02008	1.Salarii si contributiile sociale aferente angajatilor (ct.6410000+6420000+6450100+6450200+6450300+6450400+6450500+6450600+6450700+6450800+6460000+6470000)	179.425.636	172.815.804
02009	2.Subventii si transferuri (ct.6700000+6710000+6720000+6730000+6740000+6750000+6760000+6770000+6780000+6790000)	127.902.373	116.873.542
02010	3.Stocuri, consumabile, lucrari si servicii executate de terti (ct.6010000+6020100+6020200+6020300+6020400+6020500+6020600+6020700+6020800+6020900+6030000+6060000+6070000+6080000+6090000+6100000+6110000+6120000+6130000+6140000+6220000+6230000+6240100+6240200+6260000+6270000+6280000+6290100)	243.060.868	320.472.122
02011	4.Cheltuieli de capital, amortizari si provizioane (ct.6810100+6810200+6810300+6810401+6810402+6820101+6820109+6820200+6890100+6890200)	54.660.073	76.603.883
02012	5. Alte cheltuieli operationale (ct.6350100+6540000+6580101+6580109)	45.376.093	24.186.526
02013	TOTAL CHELTUIELI OPERATIONALE (rd.08+09+10+11+12)	650.425.043	710.951.877
02015	- EXCEDENT (rd.06-rd.13)	395.404.628	527.399.065
02017	IV.VENITURI FINANCIARE (ct.7630000+7640000+7650100+7650200+7660000+7670000+7680000+7690000+7860300+7860400)	11.437	292
02018	V. CHELTUIELI FINANCIARE (ct.6630000+6640000+6650100+6650200+6660000+6670000+6680000+6690000+6860300+6860400+6860800)	20.272.738	9.944.851
02021	- DEFICIT (rd.18-rd.17)	20.261.301	9.944.559
02023	- EXCEDENT (rd.15+20-16-21)	375.143.327	517.454.506
02025	VIII. VENITURI EXTRAORDINARE (ct.7910000)	80.394	137.100
02026	IX. CHELTUIELI EXTRAORDINARE (ct.6900000+6910000)	780.381	396.537
02029	- DEFICIT (rd.26-rd.25)	699.987	259.437
020292	- EXCEDENT (rd.23+28-24-29)	374.443.340	517.195.069
02031	- EXCEDENT (rd.29.2-29.4)	374.443.340	517.195.069

Primar,
CLOTILDE-MARIE-BRIGITTE ARMAND



DIRECTOR EXECUTIV,
MARIUS PETRE



ŞEF SERV.CONTABILITATE
ÎNTOCMIT,
ANDREEA-VALENTINA IANCU




COD	DENUMIRE INDICATORI	Total	Casa ct. 5310101	Buget de stat ct. 5200100/7700000	Buget local ct. 5210100/7700000	Buget asigurari sociale de stat ct. 5250101+/5250102/7700000	Buget asigurari pentru somaj ct. 5740101+/7700000	Buget Fond national unic de asigurari sociale de sanatate ct. 5710100/7700000	Buget Fond pentru mediu ct. 5750100/7700000	Buget trezoreria statului ct. 5240100/7700000	Buget institutii publice finantate integral din venituri proprii ct. 5600101/7700000	Buget institutii publice finantate din venituri proprii si subventii ct. 5610101/7700000	Buget activitati finantate din venituri proprii si buget activitati de privatizare ct. 5620101/7700000	Buget imprumuturi interne si externe ct. 5130101+/5140101+/5160101+/5170101/7700000	Buget fonduri externe nerambursabile (sursa D) ct. 5150103/7700000	Alte disponibilitati (ct.5XX)
03002	1. Incasari	1.296.298.319	53.763.074		1.170.942.738								8.505.419		65.113	65.021.975
03003	2. Plati	757.657.554	53.583.161		634.032.696								6.993.552		32.723	63.013.423
03004	3. Numerar net din activitatea operationala (rd.02-rd.03)	540.640.765	179.913		536.910.042								1.509.867	10.332.773	32.391	2.008.532
03006	1. Incasari	137.100			137.100											
03007	2. Plati	43.023.826			32.693.053											
03008	3. Numerar net din activitatea de investitii (rd.06-07)	-42.888.726			-32.555.953											
03010	1. Incasari	503.850.024			431.342.420								1.128.261			92
03011	2. Plati	58.407.615			58.407.615											
03012	3. Numerar net din activitatea de finantare (rd.10-rd.11)	445.442.409			372.934.805								1.128.261	71.379.251		92
03013	IV.CRESTEREA (DESCRESTEREA) NETA DE NUMERAR SI ECHIVALENT DE NUMERAR (rd.04+rd.08+rd.12)	943.194.448	179.913		877.288.894								2.638.128	61.046.478	32.391	2.018.644
03014	V. NUMERAR SI ECHIVALENT DE NUMERAR LA INCEPUTUL ANULUI	514.368.805			431.342.420								5.375.200	71.379.251		6.072.034
030142	-sume utilizate/transferate din excedentul anului precedent	432.470.081			431.342.420								1.128.261			
030143	Sume transferate din disponibilul neutlizat la finele anului precedent	71.379.251												71.379.251		
03015	VI.NUMERAR SI ECHIVALENT DE NUMERAR LA SFARSITUL PERIOADEI (rd.13+rd.14+rd.14.1-rd.14.2-rd.14.3)	953.713.421	179.913		877.288.894								7.083.067	61.046.478	32.391	8.080.678

Viza trezoreriei
 DIRECTOR EXECUTIV
 MARIUS-PETRE
 ADM. SECTOR 1
 AFINANTELOR PUBLICE
 48

DIRECTOR EXECUTIV,
 MARIUS-PETRE
 ȘEF SERV. CONTABILITATE,
 ÎNTOCMIT,
 ANDREEA-VALENTINA IANCU

Primar,
 Clotilde Marie Brigitte Armand



Handwritten signature of Andreea-Valentina Iancu


SITUATIA FLUXURILOR DE TREZORERIE

30.09.2022

pag.: 1 - lei -

COD	DENUMIRE INDICATORI	Total	Casa in valuta	Alte disponibilitati
04002	1. Incasari	73.953.271		73.953.271
04003	2. Plati	73.508.911		73.508.911
04004	3. Numerar net din activitatea operationala (rd.02-rd.03)	444.360		444.360
04010	1. Incasari	113.636.668		113.636.668
04011	2. Plati	113.223.773		113.223.773
04012	3. Numerar net din activitatea de finantare (rd.10-rd.11)	412.895		412.895
04013	IV CRESTEREA (DESCRESTEREA) NETA DE NUMERAR SI ECHIVALENT DE NUMERAR (rd.04+rd.08+rd.12)	857.255		857.255
04014	V NUMERAR SI ECHIVALENT DE NUMERAR LA INCEPUTUL PERIOADEI	1.997.073		1.997.073
04017	VI NUMERAR SI ECHIVALENT DE NUMERAR LA FINELE PERIOADEI(rd.13+14+15-16)	2.854.328		2.854.328

Primar,
CLOTILDE-MARIE-BRIGITTE ARMAND



DIRECTOR EXECUTIV,
MARIUS PETRE



ŞEF SERV.CONTABILITATE
ÎNTOCMIT,
ANDREEA-VALENTINA IANCU



DISPONIBIL DIN MIJLOACE CU DESTINATIE SPECIALA

30.09.2022

- lei -

DENUMRE INDICATORI	COD	DISPONIBIL LA INCEPUTUL ANULUI	INCASARI	PLATI	DISPONIBIL LA SFARSITUL PERIOADEI
TOTAL (rd.02 la 15)	05001	1.087.099	11.794.642	10.372.079	2.509.662
- Sume primite ca donatii si sponsorizari (ct.5500101,ct.5500102/analitice distincte)	05002	130.609	9.842	44.012	96.439
- Garantii materiale retinute gestionarilor conform Legii nr.22/1969 (ct.5500101,ct.5500102/analitice distincte)	05003	953.040	81.192	200.057	834.175
- Alte disponibilitati cu destinatie speciala (ct.5500101,ct.5500102/analitice distincte)	05011	3.450	11.703.608	10.128.010	1.579.048

Primar,
CLOTILDE-MARIE-BRIGITTE ARMAND

DIRECTOR EXECUTIV,
MARIUS PETRE

ŞEF SERV.CONTABILITATE
ÎNTOCMIT,
ANDREEA-VALENTINA IANCU

Situatia platilor efectuate si a sumelor declarate pentru co-fa-parte aferenta cheltuielilor finantate din FEN postaderare

30.09.2022

Pag.: 1 - lei -

Cod indicator	Denumirea programului cu finantare UE	Plati efectuate de la titlul 56 si 58 (alineat02)	din care: Plati efectuate pentru co-fa-parte FEN (alineat02)	Sume in curs de rambursare aferente cheltuielilor efectuate in anul curent	Sume in curs de solicitare la rambursare aferente cheltuielilor efectuate in anii anteriori	Sume rambursate aferente cheltuielilor efectuate in anul curent	Sume rambursate in anul curent	Sume rambursate in anul curent aferente cheltuielilor efectuate in anii anteriori	Sume neautorizate de management aferente cheltuielilor efectuate in anul curent	Sume neautorizate de management aferente cheltuielilor efectuate in anii anteriori	Sume neautorizate de management aferente cheltuielilor efectuate in anul curent	Sume neautorizate de management aferente cheltuielilor efectuate in anii anteriori	Prefinantare dedusa din sumele rambursate aferente cheltuielilor efectuate in anii anteriori	Prefinantare dedusa din sumele rambursate aferente cheltuielilor efectuate in anul curent	Sume rezultate din nereguli aferente cheltuielilor efectuate in anii anteriori	Sume rezultate din nereguli deduse din sumele solicitate la rambursare aferente cheltuielilor efectuate in anul curent	din care: Sume rezultate din nereguli deduse din sumele solicitate la rambursare aferente cheltuielilor efectuate in anul curent	
																		01
10032	Programa de Fondul European de Dezvoltare Regionala (FEDR) (5801)	349.088	279.270			279.270	279.270	62.836										
10033	Programa din Fondul Social European (FSE) (5802)	1.147.783	941.823	234.138		707.685	353.722	419.768										
10099	Total	1.496.871	1.221.093	234.138		986.955	632.992	482.604										

PRIMAR,
CLOTILDE-MARIE-BRIGITTE ARMANDDIRECTOR EXECUTIV,
MARIUS PETREŞEF SERV. CONTABILITATE
ÎNTOCMIT,
ANDREEA-VALENTINA IANCU

din fonduri externe nerambursabile postaderare (titlul 56, titlul 58 si titlul 60) la data de 30.09.2022

Denumirea indicatorilor	Cod rand	Buget de stat (s 01-stat)	Buget local (s 02-local)	Bugetul asigurarilor sociale de stat (s 03-bass)	Bugetul asigurarilor pentru somaj (s 04-somaj)	Bugetul fondului national unic de asigurari sociale de sanatate (s05-sanatate)	Bugetul institutiilor publice si activitatilor finantate integral sau partial din venituri proprii (s10-local)	Bugetul fondurilor externe nerambursabile (s08-stat+asigurari+local)	Bugetul creditelor externe (s06-stat+local)	Bugetul creditelor interne (s07-stat+local)	Pag: 1 - lei -	
											Bugetul institutiilor publice si activitatilor finantate integral sau partial din venituri proprii (s20-stat+asigurari+autonome)	
A		01									08	09
Total plati (titlul VIII cod56+ titlul X cod58) (rd.2+rd.11)	56001		1.496.871								32.722	
Total plati (titlul X cod58) (rd.12 la rd.19)	56011		1.496.871								32.722	
Cheltuieli de personal (titlul I)	56012		912.768									
Bunuri si servicii (titlul II)	56013		160.198									
Active nefinanciare (titlul XV)	56019		423.905									

PRIMAR,
CLOTILDE-MARIE-BRIGITTE ARMAND

DIRECTOR EXECUTIV,
MARIUS PETRE

SEF SERV. CONTABILITATE
INTOCMIT,
ANDREEA-VALENTINA IANCU

**Situatia activelor si datoriilor institutiilor publice
din administratia locala
30.09.2022**

pag.: 1 - lei -

COD	DENUMIRE INDICATORI	Sold la inceputul anului	Sold la sfarsitul perioadei
18004	Numerar in lei in casieria institutiilor publice locale si ale institutiilor publice de subordonare locala,(ct.5310101)		179.913
18005	Disponibilitati in lei ale institutiilor publice locale si ale institutiilor publice de subordonare locala, la trezorerii (ct.5100000+5120101+5120501+5150101+5150103+5150500+5150600+5160101+5160301+5160302+5170101+5170301+5170302+5210100+5210300+5280000+5290201+5290301+5290400+5290901+5410101+5500101+ 5520000+5550101+5570101+5580101+5580201+5600101+5600300+5610101+5610300+5620101+5620300-7700000), din care:	514.368.905	953.533.506
180051	Disponibilitati in lei din imprumuturi interne si externe contractate de autoritatile administratiei publice locale (ct.5160101)		71.379.251
18008	Total (in baze cash) (rd.04+05)	514.368.905	953.713.419
18010	Total (in baze accrual)(rd.08+09)	514.368.905	953.713.419
18022	Avansuri de trezorerie, acordate in lei (ct.5420100)	1.917	4.946
18023	Alte valori (ct.5320100+5320200+5320300+5320400+5320500+5320600+5320800)	471.675	425.687
18032	Disponibilitati ale institutiilor publice locale si ale institutiilor de subordonare locala la institutiile de credit rezidente (ct.5110101+5110102+5120102+5120402+5120502+5150102+5150202+5160102+5160202+5170102+5170202+5290202+5290302+5290902+5500102+5550102+5550202+5570202+5580102+5580302+5600102+5600103+5610102+5610103+5620102+5620103), din care:	1.997.073	2.854.328
18036	Total (in baze cash) (rd.32+35)	1.997.073	2.854.328
18038	Total (in baze accrual) (rd.36+37)	1.997.073	2.854.328
18051	Disponibilitati ale institutiilor publice aflate la alti rezidenti (terti) (ct.4610109+4610209+2670108+2670208)	5.605.044	6.181.699
18052	Total (in baze cash) (rd.51)	5.605.044	6.181.699
18065	Avansuri de trezorerie, acordate (ct.5420100+5420200)		1.336
18131	Actiuni necotate detinute de autoritatile locale la societati nefinanciare (ct.2600200-2960102)(S11)	111.501.400	111.501.400
18134	Total (la valoarea contabila neta (la valoarea de intrare mai putin ajustarile cumulate pentru pierderea de valoare) (rd.131+132+133)	111.501.400	111.501.400
18141	Participatiile autoritatilor locale la alte societati care nu sunt organizate pe actiuni (regii autonome,srl,comandita, etc.) (ct.2600300-2960103)	69.631.300	69.631.300
18142	Total (la valoarea de intrare mai putin ajustarile cumulate pentru pierderea de valoare) (rd.141)	69.631.300	69.631.300
18157	Creante comerciale necurente legale de livrari de bunuri si servicii de catre autoritatile locale sau de institutii subordonate acestora (ct.4110201+4110208+4130200+4610201-4910200-4960200) Total (rd.158+159+160+164) din care:	5.723.355	5.588.329
18158	- de la populatie(gospodariile populatiei)(S14)	47.650	47.650
18159	- de la societati nefinanciare (S11),	5.477.606	5.342.245
18160	- de la institutiile publice, din care:(rd.161+162+163)	198.099	198.434
18162	- Administratia locala (exclusiv fondurile de securitate sociala)(S1313)	198.099	198.434
18165	Creante comerciale curente legate de livrari de bunuri si servicii de catre autoritatile locale sau de institutii subordonate acestora(ct.2320000+2340000+4090101+4090102+4110101+4110108+4130100+4180000+4610101-4910100-4960100) Total(rd.166+167+168+172)din care de la:	7.921.875	5.067.279
18166	-de la gospodariile populatie (S14)	1.424.131	1.327.396
18167	-de la societati nefinanciare (S11)	5.065.396	2.515.539
18168	-de la institutiile publice, din care: (rd.169+170+171)	1.432.348	1.224.344
18170	-Administratia locala (exclusiv fondurile de securitate sociala)(S1313)	1.432.348	1.224.344

COD	DENUMIRE INDICATORI	Sold la inceputul anului	Sold la sfarsitul perioadei
18176	I.Creante ale bugetului local (ct.4640000-4970000). Total (rd.177+178+179+183), din care:		
		261.368.154	271.806.647
18177	- de la gospodariile populatie (S14)	261.368.154	271.806.647
18184	Creante ale fondului de risc (ct.4610109+4610209)	26.409.454	30.169.676
18185	Total creante (rd.176+184)	287.777.608	301.976.323
18194	Sume de primit de la Comisia Europeana/alti donatori reprezentand venituri ale bugetului general consolidat-FONDURI EXTERNE NERAMBURSABILE POSTADERARE(ct.4500504+4500505). Total, din care:(rd.195+196)	26.558	26.558
18196	Sume de primit de la Comisia Europeana/alti donatori reprezentand venituri ale bugetului general consolidat - institutii publice finantate din venituri proprii/venituri proprii si subventii - FONDURI EXTERNE NERAMBURSABILE POSTADERARE (ct4500505)	26.558	26.558
18203	I.Sume datorate tertilor reprezentand garantii si cautiuni aflate in conturile institutiilor publice (ct.4280101+4280201+4620101+4620109).Total (rd.204+205+206), din care:	5.018.756	4.368.827
18204	- salariatilor (gospodariile populatiei)(S143)	636.509	814.131
18205	- societati nefinanciare (S11)	4.382.247	3.554.696
182671	Sume primite din excedentul anului precedent pentru acoperirea golurilor temporare de casa si pentru finantarea cheltuielilor sectiunii de dezvoltare (ct.5190107+5190190)		432.470.681
18268	Total(in baze cash)(rd.262+266+267+267.1)		432.470.681
18269	Dobanzi de platit aferente creditelor pe termen scurt contractate de institutiile publice din administratia locala (ct.1680200+1680300+1680701+1680703+1680709+5180606+5180608+5180609).Total (rd.270+271+272+272.1), din care acordate de:	13.411.091	11.577.567
18270	- Societati care accepta depozite, exclusiv banca centrala (S122)	13.411.091	11.577.567
18274	Total (dobanzi de platit) (rd.269+273)	13.411.091	11.577.567
18275	Total (in baze accrual) (cash+dobanzi) (rd.268+274)	13.411.091	444.048.248
18286	Credite pe termen lung primite (contractate, garantate, asimilate,etc) de institutiile publice locale (ct.1620200+1630200+1670201+1670202+1670203+1670209).Total (rd.287+288+289+289.1) din care acordate de:	742.742.186	694.696.179
7	- Societati care accepta depozite, exclusiv banca centrala (S122)	742.742.186	694.696.179
18290	Total (in baze cash)(rd.286)	742.742.186	694.696.179
18312	Datorii comerciale necurente legale de livrari de bunuri si servicii (ct.4010200+4030200+4040200+4050200+4620201). Total (rd.313+314+318+319), din care catre:	57.165	70.891
18313	- Societati nefinanciare(S11)	48.364	60.880
18314	- Institutii publice, din care (rd.315+316+317):	8.801	10.011
18316	- Administratia locala (exclusiv fondurile de securitate sociala) (S1313)	8.801	10.011
18320	Datorii comerciale curente legate de livrari de bunuri si servicii (ct.4010100+4030100+ 4040100+4050100+4080000+4190000+4620101). Total (rd.321+322+326+327) din care catre:	9.135.407	7.386.000
18321	-Societati nefinanciare (S11)	8.256.008	7.356.031
18322	-Institutii publice, din care:(rd.323+324+325)	879.399	29.969
18324	-Administratia locala (exclusiv fondurile de securitate sociala) (S1313)	879.399	29.969
18331	Datoriile institutiilor publice din administratia locala catre bugete (ct.4310100+4310200+4310300+4310400+4310500+4310600+4310700+4370100+4370200+4370300+4420300+4420801+4440000+4460100+4460200+4480100)	99.982.161	29.713.807
18332	Salariile angajatilor (ct.4210000+4230000+4260000+4270100+4270300+4280101)	11.993.842	11.972.358
18333	Alte drepturi cuvenite altor categorii de persoane (ct.4260000+4270200+4270300+4290000+4380000)	526.650	728.097

COD	DENUMIRE INDICATORI	Sold la inceputul anului	Sold la sfarsitul perioadei
18334	Datorii catre fondul de risc (ct.4620109+4620209)	834	834
18335	Total (rd.331+332+333+334)	112.503.487	42.415.096
183421	Provizioane necurente (ct.1510201+1510202+1510203+1510204+1510208), din care:	1.585.063	21.657.894
183422	Provizioane necurente,constituite conform OMFP416/2013 reprezentand arierate in litigiu (din soldul ct.1510201)	360.425	20.433.256
183423	Provizioane necurente reprezentand drepturi de natura salariala stabilite in favoarea personalului din sectorul bugetar prin titluri devenite executorii (din soldul ct.1510203)	1.224.638	1.224.638
18343	Provizioane curente (ct.1510101+1510102+1510103+1510104+1510108), din care:	355.717	355.717
183431	Provizioane curente,constituite conform OMFP416/2013 reprezentand arierate in litigiu (din soldul ct.1510101)	355.717	355.717

Primar,
CLOTILDE-MARIE-BRIGITTE ARMAND

DIRECTOR EXECUTIV,
MARIUS PETRE

ŞEF SERV.CONTABILITATE
ÎNTOCMIT,
ANDREEA-VALENTINA IANCU

CONTUL DE EXECUȚIE A BUGETULUI LOCAL - VENITURI
30.09.2022

Anexa 12

Pag. 1 -lei-

Capi- tol	Sub- capi- tol	Pa- ra- graf	Ar- ti- col	Ali- ne- at	Denumire indicator	Prevederi bugetare aprobate. la finele perioadei de raportare		Prevederi bugetare trimestriale cumulate	Drepturi constatate			Incasari realizate	Stingeri pe alte cai decat incasari	Drepturi constatate de incasat
						1	2		Total, din care:	din anii precedenti	din anul curent			
						A	B	2	3=4+5	4	5	6	7	8=3-6-7
0001	02				TOTAL VENITURI-BUGET LOCAL	1.329.474.700	1.065.178.710	1.879.840.674	261.368.154	1.618.472.520	1.602.422.258	5.611.769	271.806.647	
0002					I. VENITURI CURENTE	1.325.928.290	1.061.632.300	1.445.378.246	261.368.154	1.184.010.092	1.167.959.830	5.611.769	271.806.647	
0003					A. VENITURI FISCALE	1.286.678.370	1.029.827.690	1.379.392.285	228.183.099	1.151.209.186	1.136.113.659	4.685.768	238.592.858	
0004					A1. IMPOZIT PE VENIT, PROFIT SI CASTIGURI DIN CAPITAL	704.214.850	528.161.000	613.921.866		613.921.866	613.921.866			
0300	02				A1.2 IMPOZIT PE VENIT, PROFIT SI CASTIGURI DIN CAPITAL DE LA PERSOANE FIZICE	704.214.850	528.161.000	613.921.866		613.921.866	613.921.866			
0402					COTE SI SUME DEFALCATE DIN IMPOZITUL PE VENIT	704.214.850	528.161.000	613.921.866		613.921.866	613.921.866			
0402	04				Sume alocate din cotele defalcate din impozitul pe venit pentru echilibrarea bugetelor locale	704.214.850	528.161.000	613.921.866		613.921.866	613.921.866			
0700	02				A3 IMPOZITE SI TAXE PE PROPRIETATE	310.812.700	294.762.780	499.412.153	174.434.779	324.977.374	314.402.996	3.640.226	181.368.931	
0702					IMPOZITE SI TAXE PE PROPRIETATE	310.812.700	294.762.780	499.412.153	174.434.779	324.977.374	314.402.996	3.640.226	181.368.931	
	01				Impozit si taxa pe cladiri	250.493.410	242.860.410	413.654.011	148.988.102	264.665.909	257.866.045	2.564.052	153.223.914	
	01				Impozit pe cladiri de la persoane fizice	39.784.000	37.200.000	59.060.994	17.156.099	41.904.895	37.207.453	455.596	21.397.945	
0702	01	02			Impozit si taxa pe cladiri de la persoane juridice	210.709.410	205.660.410	354.593.017	131.832.003	222.761.014	220.658.592	2.108.456	131.825.969	
0702	02				Impozit si taxa pe teren	29.975.000	27.902.370	53.474.797	22.510.227	30.964.570	27.890.299	716.478	24.868.020	
	01				Impozit pe terenuri de la persoane fizice	13.961.000	12.918.970	20.702.284	6.820.661	13.881.623	12.764.488	228.245	7.709.551	
0702	02	02			Impozit si taxa pe teren de la persoane juridice	15.988.000	14.959.400	32.736.183	15.678.503	17.057.680	15.102.485	487.654	17.146.044	
0702	02	03			Impozitul pe terenul extravilan + Restante anii anteriori din impozitul pe terenul agricol	26.000	24.000	36.330	11.063	25.267	23.326	579	12.425	

Capi- tol	Sub- capi- tol	Pa- ra- graf	Gru- pa / Titlu	Ali- ne- at	Denumire indicator	Prevederi bugetare aprobate. la finele perioadei de raportare		Prevederi bugetare trimestriale cumulate	Drepturi constatate		Incasari realizate	Stingeri pe alte cai decat incasari	Drepturi constatate de incasat
						1	2		Total, din care:	din anii precedenti			
A					B	1	2	3=4+5	4	5	6	7	8=3-6-7
0702	03				Taxe judiciare de timbru si alte taxe de timbru	30.344.290	24.000.000	32.283.245	2.936.450	29.346.795	28.646.552	359.696	3.276.997
0702	50				Alte impozite si taxe pe proprietate		100	100		100	100		
1000	02				A4 IMPOZITE SI TAXE PE BUNURI SI SERVICII	269.698.000	205.301.090	261.802.209	49.651.269	212.150.940	206.289.615	993.794	54.518.800
1102	02				SUME DEFALCATE DIN TVA	198.842.000	140.406.090	137.664.170		137.664.170	137.664.170		
					Sume defalcate din taxa pe valoarea adaugata pentru finantarea cheltui- rilor descentralizate la nivelul comunelor,oraselor, municipiilor, sectoarelor si Municipiului Bucuresti	170.857.000	118.018.000	115.276.080		115.276.080	115.276.080		
1102	09				Sume defalcate din taxa pe valoarea adaugata pentru finantarea invatamantului particular si a confesional	27.985.000	22.388.090	22.388.090		22.388.090	22.388.090		
1202					ALTE IMPOZITE SI TAXE GENERALE PE BUNURI SI SERVICII			123.285	123.285	123.285	123.285		123.285
1202	07				Taxe hoteliere			123.285	123.285	123.285	123.285		123.285
1502					TAXE PE SERVICII SPECIFICE	808.000	720.000	2.426.549	1.228.514	1.198.035	1.379.945	26.329	1.020.275
	01				Impozit pe spectacole	808.000	720.000	2.426.549	1.228.514	1.198.035	1.379.945	26.329	1.020.275
1602					TAXE PE UTILIZAREA BUNURILOR, AUTORIZAREA UTILIZARII BUNURILOR SAU PE DESFASURAREA DE ACTIVITATI	70.048.000	64.175.000	121.588.205	48.299.470	73.288.735	67.245.500	967.465	53.375.240
1602	02				Impozit pe mijloacele de transport	57.635.000	52.763.000	104.526.986	47.166.685	57.360.301	51.632.241	726.650	52.168.095
				01	Impozit pe mijloacele de transport detinute de persoane fizice*)								
1602	02			02	Impozit pe mijloace de transport	24.262.000	22.200.000	50.693.551	24.968.934	25.734.617	22.570.754	449.263	27.673.534

Capi- tol	Sub- capi- tol	Pa- ra- gra- ful	Ar- ti- col	Ali- ne- at	Denumire indicator	Prevederi bugetare aprobate la finele perioadei de raportare	Prevederi bugetare trimestriale cumulate	Drepturi constatate			Incasari realizate	Stingeri pe alte cai decat incasari	Drepturi constatate de incasat
								Total, din care:	din anii precedenti	din anul curent			
A					B	1	2	3=4+5	4	5	6	7	8=3-6-7
1602	03				detinute persoane de juridice*) Taxe si tarife pentru eliberarea de licente si autorizatii de functionare	33.373.000	30.563.000	53.833.435	22.197.751	31.635.684	29.061.487	277.387	24.494.561
1602	50				Alte taxe pe utilizarea bunurilor, autorizarea utilizarii bunurilor sau pe desfasurare de activitati	413.000	412.000	678.948		678.948	675.562	3.386	
1800	02				A6. ALTE IMPOZITE SI TAXE FISCALE	12.000.000	11.000.000	16.382.271	1.132.785	15.249.486	14.937.697	237.429	1.207.145
1802	50				ALTE IMPOZITE SI TAXE FISCALE Alte impozite si taxe	1.952.820	1.602.820	4.256.057	4.097.051	159.006	1.499.182	51.748	2.705.127
2900	02				C. VENITURI NEFISCALE	1.952.820	1.602.820	4.256.057	4.097.051	159.006	1.499.182	51.748	2.705.127
3000	02				C1. VENITURI DIN PROPRIETATE	39.249.920	31.804.610	65.985.961	33.185.055	32.800.906	31.846.171	926.001	33.213.789
3002	05				VENITURI DIN PROPRIETATE Venituri din concesiuni si inchirieri Alte venituri din concesiuni si inchirieri de catre institutiile publice	8.065.500	7.565.500	7.656.079	1.956	7.654.123	7.603.056	53.023	
3300	02				C2. VANZARI DE BUNURI SI SERVICII	8.065.500	7.565.500	7.656.079	1.956	7.654.123	7.603.056	53.023	
3302	08				VENITURI DIN PRESTARI DE SERVICII SI ALTE ACTIVITATI	8.065.500	7.565.500	7.656.079	1.956	7.654.123	7.603.056	53.023	
3302	10				VENITURI DIN PRESTARI DE SERVICII SI ALTE ACTIVITATI Venituri din prestari de servicii Contributia parintilor sau sustinatorilor legali pentru intretinerea copiilor in cresc	31.184.420	24.239.110	58.329.882	33.183.099	25.146.783	24.243.115	872.978	33.213.789
3302	13				Contributia de intretinere a persoanelor asistate	15.147.980	11.542.980	10.032.618	20.248	10.012.370	10.013.301	1.019	18.298
3302	28				Venituri din recuperarea cheltuielilor de judecata, imputatii si despagubiri	1.786.000	1.476.000	1.676.312		1.676.312	1.675.293	1.019	
						878.000	659.000	837.201		837.201	837.201		
						2.483.000	1.907.000	2.108.979		2.108.979	2.108.979		
						980	980	20.325	20.248	77	2.027		18.298

Capi- tol	Sub- capi- tol	Pa- ra- graf	Ar- ti- col	Ali- ne- at	Denumire indicator	Prevederi bugetare aprobate, la finele perioadei de raportare	Prevederi bugetare trimestriale cumulate	Drepturi constatate			Incasari realizate	Singeri pe alte cai decat incasari	Drepturi constatate de incasat
								Total, din care:	din anii precedenti	din anul curent			
A					B	1	2	3=4+5	4	5	6	7	8=3-6-7
3302	50				Alte venituri din prestari de servicii si alte activitati	10.000.000	7.500.000	5.389.801		5.389.801	5.389.801		
3402					VENITURI DIN TAXE ADMINISTRATIVE, ELIBERARI PERMISE	17.000	17.000	36.047	3	36.044	25.907	10.137	3
3402	02				Taxe extrajudiciare de timbru			7.913	3	7.910		7.910	3
50					Alte venituri din taxe administrative, eliberari permise	17.000	17.000	28.134		28.134	25.907	2.227	
3502	01				AMENZI, PENALITATI SI CONFISCARI	14.328.000	11.035.000	42.691.370	29.256.213	13.435.157	12.544.095	797.640	29.349.635
3502	01	02			Venituri din amenzi si alte sanctiuni aplicate potrivit dispozitiilor legale	14.293.000	11.000.000	42.640.591	29.256.213	13.384.378	12.493.590	797.366	29.349.635
3502	01	02			Venituri din amenzi si alte sanctiuni aplicate de catre alte institutii de specialitate	14.293.000	11.000.000	42.640.591	29.256.213	13.384.378	12.493.590	797.366	29.349.635
3502	50				Alte amenzi, penalitati si confiscari	35.000	35.000	50.779		50.779	50.505	274	
3602	01				DIVERSE VENITURI	820.000	772.690	4.698.413	3.906.635	791.778	788.378	64.182	3.845.853
3602	01	01			Venituri din aplicarea prescriptiei extinctive	600.000	600.000	571.491		571.491	571.491		
3602	01	01			Venituri din aplicarea prescriptiei extinctive	600.000	600.000	571.491		571.491	571.491		
3602	50				Alte venituri	220.000	172.690	4.126.922	3.906.635	220.287	216.887	64.182	3.845.853
3702					TRANSFERURI VOLUNTARE, ALTELE DECAT SUBVENTIILE	871.440	871.440	871.434		871.434	871.434		
3702	01				Donatii si sponsorizari	871.440	871.440	871.434		871.434	871.434		
03					Varsaminte din sectiunea de functionare pentru finantarea sectiunii de dezvoltare								
					tare a bugetului local(cu semnul minus)	-64.215.930	-64.215.930	-372.000		-372.000	-372.000		

Capi- tol	Sub- capi- tol	Pa- ra- graf	Ar- ti- col	Ali- ne- at	Denumire indicator	Prevederi bugetare aprobate la finele perioadei de raportare	Prevederi bugetare trimestriale cumulate	Drepturi constatate			Incasari realizate	Singeri pe alte cai decat incasari	Drepturi constatate de incasat
								Total, din care:	din anii precedenti	din anul curent			
A					B	1	2	3=4+5	4	5	6	7	8=3-6-7
3702	04				Varsaminte din sectiunea de functionare	64.215.930	64.215.930	372.000	372.000	372.000	372.000		
3900	02				II. VENITURI DIN CAPITAL	77.830	77.830	137.100	137.100	137.100	137.100		
3902					VENITURI DIN VALORIFICAREA UNOR BUNURI	77.830	77.830	137.100	137.100	137.100	137.100		
	01				Venituri din valorificarea unor bunuri ale institutiilor publice	77.830	77.830	137.100	137.100	137.100	137.100		
4000	02				III OPERATIUNI FINANCIARE			431.342.420	431.342.420	431.342.420	431.342.420		
4002					INCASARI DIN RAMBURSAREA IMPRUMUTURILOR ACORDATE			431.342.420	431.342.420	431.342.420	431.342.420		
4002	14				Sume din excedentul bugetului local utilizate pentru finantarea cheltuielilor sectinuii de dezvoltare			431.342.420	431.342.420	431.342.420	431.342.420		
4100	02				IV. SUBVENTII	3.113.840	3.113.840	1.867.313	1.867.313	1.867.313	1.867.313		
4200					SUBVENTII DE LA ALTE NIVELE ALE ADMINISTRATIEI PUBLICE	3.113.840	3.113.840	1.867.313	1.867.313	1.867.313	1.867.313		
4202					SUBVENTII DE LA BUGETUL DE STAT	3.113.840	3.113.840	1.867.313	1.867.313	1.867.313	1.867.313		
	21				Alte drepturi pentru dizabilitate si adoptie	600.000	600.000	664.721	664.721	664.721	664.721		
4202	34				Subventii pentru acordarea ajutorului pentru incalzirea locuintei si a suplimentului pentru energie alocate pentru consumul de combustibili solizi si/sau petrolieri	10.320	10.320	13.516	13.516	13.516	13.516		
4202	41				Subventii de la bugetul de stat pentru finantarea sanataii	769.320	769.320	961.663	961.663	961.663	961.663		
4202	54				Subventii pentru sprijinirea construirii de locuinte	1.660.000	1.660.000						

Capi-Sub- tol capi- tol grat	Pa- ra- gra- ful	Gru- pa/ Titlu	Ali- ne- at	Denumire indicator	Prevederi bugetare aprobate. la finele perioadei de raportare	Prevederi bugetare trimestriale cumulate	Drepturi constatate		Incasari realizate	Stingeri pe alte cai decat incasari	Drepturi constatate de incasat	
							Total, din care:	din anii precedenti				
A				B	1	2	3=4+5	4	5	6	7	8=3-6-7
4202	69			Subventii de la bugetul de stat catre bugetele locale necesare sustinerii derularii proiectelor finantate din fonduri externe nerambursabile (FEN) postaderare, aferente perioadei de programare 2014-2020	74.200	74.200	227.413		227.413			
4802				SUME PRIMITE DE LA UE/ALTI DONATORI IN CONTUL PLATILOR EFECTUATE SI AFERENTE CADRULUI FINANCIAR 2014-2020	354.740	354.740	1.115.595		1.115.595			
4802	01			Fondul European de Dezvoltare Regionala(FEDR)			342.106		342.106			
4802	02			Sume primite in contul platilor efectuate in anul curent	354.740	354.740	342.106		342.106			
4802	02			Fondul Social European(FSE)			773.489		773.489			
4802	02			Sume primite in contul platilor efectuate in anul curent	22.880	22.880	353.721		353.721			
4802	02			Sume primite in contul platilor efectuate in anii anteriori	331.860	331.860	419.768		419.768			

PRIMAR,
CLOTILDE-MARIE-BRIGITTE ARMAND

DIRECTOR EXECUTIV,
MARIUS PETRE

SEF SERV/CONTABILITATE
IN DOCMIT
ANDREEA VALENTINA IANCU

Capi- tol	Sub- capi- tol	Pa- ra- graf	Ar- ti- col	Ali- ne- at	Denumire indicator	Prevederi bugetare aprobate. la finele perioadei de raportare	Prevederi bugetare trimestriale cumulate	Drepturi constatate		Incasari realizate	Stingeri pe alte cai decat incasari	Drepturi constatate de incasat	
								Total, din care:	din anii precedenti				
A					B	1	2	3=4+5	4	5	6	7	8=3-6-7
0001	02				TOTAL VENITURI-BUGET LOCAL	1.264.752.000	1.000.456.010	1.446.646.146	261.368.154	1.185.277.992	1.169.227.730	5.611.769	271.806.647
0002					I. VENITURI CURENTE	1.261.712.360	997.416.370	1.445.006.246	261.368.154	1.183.638.092	1.167.587.830	5.611.769	271.806.647
0003					A. VENITURI FISCALE	1.286.678.370	1.029.827.690	1.379.392.285	228.183.099	1.151.209.186	1.136.113.659	4.685.768	238.592.858
0004					A1. IMPOZIT PE VENIT, PROFIT SI CASTIGURI DIN CAPITAL	704.214.850	528.161.000	613.921.866		613.921.866	613.921.866		
0300					A1.2 IMPOZIT PE VENIT, PROFIT SI CASTIGURI DIN CAPITAL DE LA PERSOANE FIZICE	704.214.850	528.161.000	613.921.866		613.921.866	613.921.866		
0402					COTE SI SUME DEFALCATE DIN IMPOZITUL PE VENIT	704.214.850	528.161.000	613.921.866		613.921.866	613.921.866		
04					Sume alocate din cotele defalcate din impozitul pe venit pentru echilibrarea bugetelor locale	704.214.850	528.161.000	613.921.866		613.921.866	613.921.866		
0700	02				A3 IMPOZITE SI TAXE PE PROPRIETATE	310.812.700	294.762.780	499.412.153	174.434.779	324.977.374	314.402.996	3.640.226	181.368.931
0702					IMPOZITE SI TAXE PE PROPRIETATE	310.812.700	294.762.780	499.412.153	174.434.779	324.977.374	314.402.996	3.640.226	181.368.931
01					Impozit si taxa pe cladiri	250.493.410	242.860.410	413.654.011	148.988.102	264.665.909	257.866.045	2.564.052	153.223.914
01					Impozit pe cladiri de la persoane fizice	39.784.000	37.200.000	59.060.994	17.156.099	41.904.895	37.207.453	455.596	21.397.945
02					Impozit si taxa pe cladiri de la persoane juridice	210.709.410	205.660.410	354.593.017	131.832.003	222.761.014	220.658.592	2.108.456	131.825.969
02					Impozit si taxa pe teren	29.975.000	27.902.370	53.474.797	22.510.227	30.964.570	27.890.299	716.478	24.868.020
01					Impozit pe terenuri de la persoane fizice	13.961.000	12.918.970	20.702.284	6.820.661	13.881.623	12.764.488	228.245	7.709.551
02					Impozit si taxa pe teren de la persoane juridice	15.988.000	14.959.400	32.736.183	15.678.503	17.057.680	15.102.485	487.654	17.146.044
03					Impozitul pe terenul extravilan + Restante anii anteriori din impozitul pe terenul agricol	26.000	24.000	36.330	11.063	25.267	23.326	579	12.425

Capi- tol	Sub- capi- tol	Pa- ra- graf	Pa- rupa/ Titlu	Ar- ti- col	Ali- ne- at	Denumire indicator	Prevederi bugetare aprobate. la finele perioadei de raportare	Prevederi bugetare trimestriale cumulate	Drepturi constatate			Incasari realizate	Stingeri pe alte cai decat incasari	Drepturi constatate de incasat
									Total, din care:	din anii precedenti	din anul curent			
A							1	2	3=4+5	4	5	6	7	8=3-6-7
0702	03					Taxe judiciare de timbru si alte taxe de timbru	30.344.290	24.000.000	32.283.245	2.936.450	29.346.795	28.646.552	359.696	3.276.997
	50					Alte impozite si taxe pe proprietate			100		100			
1000	02					A4 IMPOZITE SI TAXE PE BUNURI SI SERVICII	269.698.000	205.301.090	261.802.209	49.651.269	212.150.940	206.289.615	993.794	54.518.800
	1102					SUME DEFALCATE DIN TVA	198.842.000	140.406.090	137.664.170		137.664.170			
	02					Sume defalcate din taxa pe valoarea adaugata pentru finantarea cheltui- lilor descentralizate la nivelul comunelor,oraselor, municipiilor, sectoarelor si Municipiului Bucuresti	170.857.000	118.018.000	115.276.080		115.276.080	115.276.080		
	09					Sume defalcate din taxa pe valoarea adaugata pentru finantarea invatamantului particular si a confesional	27.985.000	22.388.090	22.388.090		22.388.090	22.388.090		
1202						ALTE IMPOZITE SI TAXE GENERALE PE BUNURI SI SERVICII			123.285	123.285				123.285
	07					Taxe hoteliere			123.285	123.285				123.285
1502						TAXE PE SERVICII SPECIFICE	808.000	720.000	2.426.549	1.228.514	1.198.035	1.379.945	26.329	1.020.275
	01					Impozit pe spectacole	808.000	720.000	2.426.549	1.228.514	1.198.035	1.379.945	26.329	1.020.275
1602						TAXE PE UTILIZAREA BUNURILOR, AUTORIZAREA UTILIZĂRII BUNURILOR SAU PE DEFASURAREA DE ACTIVITATI	70.048.000	64.175.000	121.588.205	48.299.470	73.288.735	67.245.500	967.465	53.375.240
	02					Impozit pe mijloacele de transport	57.635.000	52.763.000	104.526.986	47.166.685	57.360.301	51.632.241	726.650	52.168.095
	01					Impozit pe mijloacele de transport detinute de persoane fizice*)								
	02					Impozit pe mijloace de transport	24.262.000	22.200.000	50.693.551	24.968.934	25.724.617	22.570.754	449.263	27.673.534

Capi-Sub-capi- tol	Pa- ra- graf	Ar- ti- col	Ali- ne- at	Denumire indicator	Prevederi bugetare aprobate la finele perioadei de raportare	Prevederi bugetare trimestriale cumulate	Drepturi constatate			Incasari realizate	Stingeri pe alte cai decat incasari	Drepturi constatate de incasat
							Total, din care:	din ani precedenti	din anul curent			
A				B	1	2	3=4+5	4	5	6	7	8=3-6-7
1602	02	02		detinute persoane de juridice*)	33.373.000	30.563.000	53.833.435	22.197.751	31.635.684	29.061.487	277.387	24.494.561
	03			Taxe si tarife pentru eliberarea de licente si autorizatii de functionare	413.000	412.000	678.948		678.948	675.562	3.386	
	50			Alte taxe pe utilizarea bunurilor, autorizarea utilizarii bunurilor sau pe desfasurare de activitati	12.000.000	11.000.000	16.382.271	1.132.785	15.249.486	14.937.697	237.429	1.207.145
1800	02			A6. ALTE IMPOZITE SI TAXE FISCALE	1.952.820	1.602.820	4.256.057	4.097.051	159.006	1.499.182	51.748	2.705.127
1802				ALTE IMPOZITE SI TAXE FISCALE	1.952.820	1.602.820	4.256.057	4.097.051	159.006	1.499.182	51.748	2.705.127
	50			Alte impozite si taxe	1.952.820	1.602.820	4.256.057	4.097.051	159.006	1.499.182	51.748	2.705.127
2900	02			C. VENITURI NEFISCALE	-24.966.010	-32.411.320	65.613.961	33.185.055	32.428.906	31.474.171	926.001	33.213.789
3000				C1. VENITURI DIN PROPRIETATE	8.065.500	7.565.500	7.656.079	1.956	7.654.123	7.603.056	53.023	
3002				VENITURI DIN PROPRIETATE	8.065.500	7.565.500	7.656.079	1.956	7.654.123	7.603.056	53.023	
	05			Venituri din concesiuni si inchirieri	8.065.500	7.565.500	7.656.079	1.956	7.654.123	7.603.056	53.023	
	30			Alte venituri din concesiuni si inchirieri de catre institutiile publice	8.065.500	7.565.500	7.656.079	1.956	7.654.123	7.603.056	53.023	
3300	02			C2. VANZARI DE BUNURI SI SERVICII	-33.031.510	-39.976.820	57.957.882	33.183.099	24.774.783	23.871.115	872.978	33.213.789
3302				VENITURI DIN PRESTARI DE SERVICII SI ALTE ACTIVITATI	15.147.980	11.542.980	10.032.618	20.248	10.012.370	10.013.301	1.019	18.298
	08			Venituri din prestari de servicii	1.786.000	1.476.000	1.676.312		1.676.312	1.675.293	1.019	
	10			Contributia parintilor sau sustinatorilor legali pentru intretinerea copiilor in cresc	878.000	659.000	837.201		837.201	837.201		
	13			Contributia de intretinere a persoanelor asistate	2.483.000	1.907.000	2.108.979		2.108.979	2.108.979		
	28			Venituri din recuperarea cheltuielilor de judecata, imputatii si despagubiri	980	980	20.325	20.248	77	2.027		18.298

Capi- tol	Sub- capi- tol	Pa- ra- graf	Ar- ti- col	Ali- ne- at	Denumire indicator	Prevederi bugetare aprobate, la finele perioadei de raportare	Prevederi bugetare trimestriale cumulate	Drepturi constatate			Incasari realizate	Stingeri pe alte cai decat incasari	Drepturi constatate de incasat
								Total, din care:	din anii precedenti	din anul curent			
A					B	1	2	3=4+5	4	5	6	7	8=3-6-7
3302	50				Alte venituri din prestari de servicii si alte activitati	10.000.000	7.500.000	5.389.801		5.389.801	5.389.801		
3402					VENITURI DIN TAXE ADMINISTRATIVE, ELIBERARI PERMISE	17.000	17.000	36.047	3	36.044	25.907	10.137	3
02					Taxe extrajudiciare de timbru			7.913	3	7.910		7.910	3
50					Alte venituri din taxe administrative, eliberari permise	17.000	17.000	28.134		28.134	25.907	2.227	
3502					AMENZI, PENALITATI SI CONFISCARI	14.328.000	11.035.000	42.691.370	29.256.213	13.435.157	12.544.095	797.640	29.349.635
01					Venituri din amenzi si alte sanctiuni aplicate potrivit dispozitiilor legale	14.293.000	11.000.000	42.640.591	29.256.213	13.384.378	12.493.590	797.366	29.349.635
02					Venituri din amenzi si alte sanctiuni aplicate de catre alte institutii de specialitate	14.293.000	11.000.000	42.640.591	29.256.213	13.384.378	12.493.590	797.366	29.349.635
50					Alte amenzi, penalitati si confiscari	35.000	35.000	50.779		50.779	50.505	274	
3602					DIVERSE VENITURI	820.000	772.690	4.698.413	3.906.635	791.778	788.378	64.182	3.845.853
01					Venituri din aplicarea prescriptiei extinctive	600.000	600.000	571.491		571.491	571.491		
01					Venituri din aplicarea prescriptiei extinctive	600.000	600.000	571.491		571.491	571.491		
50					Alte venituri	220.000	172.690	4.126.922	3.906.635	220.287	216.887	64.182	3.845.853
3702					TRANSFERURI VOLUNTARE, ALTELE DECAT SUBVENTIILE	-63.344.490	-63.344.490	499.434		499.434	499.434		
01					Donatii si sponsorizari	871.440	871.440	871.434		871.434	871.434		
03					Varsaminte din sectiunea de functionare pentru finantarea sectiunii de dezvoltare a bugetului local(cu semnul minus)	-64.215.930	-64.215.930	-372.000		-372.000	-372.000		

Capi- tol	Sub- capi- tol	Pa- ra- gra- ful	Ar- ti- col	Ali- ne- at	Denumire indicator	Prevederi bugetare aprobate la finele perioadei de raportare	Prevederi bugetare trimestriale cumulate	Drepturi constatate			Incasari realizate	Stingeri pe alte cai decat incasari	Drepturi constatate de incasat
								Total, din care:	din anii precedenti	din anul curent			
A					B	1	2	3=4+5	4	5	6	7	8=3-6-7
4100	02				IV. SUBVENTII	3.039.640	3.039.640	1.639.900	4	5	1.639.900	1.639.900	
4200					SUBVENTII DE LA ALTE NIVELE ALE ADMINISTRATIEI PUBLICE	3.039.640	3.039.640	1.639.900			1.639.900	1.639.900	
4202					SUBVENTII DE LA BUGETUL DE STAT	3.039.640	3.039.640	1.639.900			1.639.900	1.639.900	
21					Alte drepturi pentru dizabilitate si adoptie	600.000	600.000	664.721			664.721	664.721	
34					Subventii pentru acordarea ajutorului pentru incalzirea locuintei si a suplimentului pentru energie alocate pentru consumul de combustibili solizi si/sau petrolieri	10.320	10.320	13.516			13.516	13.516	
41					Subventii de la bugetul de stat pentru finantarea sanatatii	769.320	769.320	961.663			961.663	961.663	
54					Subventii pentru sprijinirea construirii de locuinte	1.660.000	1.660.000						

PRIMAR,
CLOTILDE-MARIE-BRIGITTE ARMAND

DIRECTOR-EXECUTIV,
MARIUS PETRE

ŞEF SERVICIULUI CONTABILITATE
ÎN ÎNOCMIIT,
ANDREEA-VALENTINA IANCU

Capi- tol	Sub- capi- tol	Pa- ra- graf	Ar- ti- col	Al- ne- at	Denumire indicator	Prevederi bugetare		Prevederi bugetare trimestriale cumulate	Drepturi constatate		Incasari realizate	Stingeri pe alte cai decat incasari	Drepturi constatate de incasat
						1 de raportare	2		Total, din care:	din anii precedenti			
A						B							
0001	02				TOTAL VENITURI-BUGET LOCAL	64.722.700	64.722.700	64.722.700	433.194.528	433.194.528	433.194.528		
0002					I. VENITURI CURENTE	64.215.930	64.215.930	64.215.930	372.000	372.000	372.000		
2900					C. VENITURI NEFISCALE	64.215.930	64.215.930	64.215.930	372.000	372.000	372.000		
3300					C2. VANZARI DE BUNURI SI SERVICII	64.215.930	64.215.930	64.215.930	372.000	372.000	372.000		
3702					TRANSFERURI VOLUNTARE, ALTELE DECAT SUBVENTIILE	64.215.930	64.215.930	64.215.930	372.000	372.000	372.000		
04					Varsaminte din sectiunea de functionare	64.215.930	64.215.930	64.215.930	372.000	372.000	372.000		
3900	02				II. VENITURI DIN CAPITAL	77.830	77.830	77.830	137.100	137.100	137.100		
3902					VENITURI DIN VALORIFICAREA UNOR BUNURI	77.830	77.830	77.830	137.100	137.100	137.100		
01					Venituri din valorificarea unor bunuri ale institutiilor publice	77.830	77.830	77.830	137.100	137.100	137.100		
4000	02				III OPERATIUNI FINANCIARE				431.342.420	431.342.420	431.342.420		
4002					INCASARI DIN RAMBURSAREA IMPRUMUTURILOR ACORDATE				431.342.420	431.342.420	431.342.420		
14					Sume din excedentul bugetului local utilizate pentru finantarea cheltuielilor sectiunii de dezvoltare				431.342.420	431.342.420	431.342.420		
4100	02				IV. SUBVENTII	74.200	74.200	74.200	227.413	227.413	227.413		
4200					SUBVENTII DE LA ALTE NIVELE ALE ADMINISTRATIEI PUBLICE	74.200	74.200	74.200	227.413	227.413	227.413		
4202					SUBVENTII DE LA BUGETUL DE STAT	74.200	74.200	74.200	227.413	227.413	227.413		
69					Subventii de la bugetul de stat catre bugetele locale necesare sustinerii derularii proiectelor finantate din fonduri externe nerambursabile (FEN) postaderare, aferente perioadei de programare 2014-2020	74.200	74.200	74.200	227.413	227.413	227.413		

Capi- tol	Sub- capi- tol	Pa- ra- gra- ful	Ar- ti- col	Ali- ne- at	Denumire indicator	Prevederi bugetare aprobate la finele perioadei de raportare	Prevederi bugetare trimestriale cumulate	Drepturi constatate		Incasari realizate	Stingeri pe alte cai decat incasari	Drepturi constatate de incasat	
								Total, din care:	din anii precedenti				
A					B	1	2	3=4+5	4	5	6	7	8=3-6-7
4802					SUME PRIMITE DE LA UE/ALTI DONATORI IN CONTUL PLATILOR EFECTUATE SI AFERENTE CADRULUI FINANCIAR 2014-2020	354.740	354.740	1.115.595		1.115.595			
01					Fondul European de Dezvoltare Regionala(FEDR)			342.106		342.106			
	01				Sume primite in contul platilor efectuate in anul curent		354.740	342.106		342.106			
02					Fondul Social European(FSE)	354.740	354.740	773.489		773.489			
	01				Sume primite in contul platilor efectuate in anul curent	22.880	22.880	353.721		353.721			
	02				Sume primite in contul platilor efectuate in anii anteriori	331.860	331.860	419.768		419.768			

PRIMAR,
CLOTILDE-MARIE-BRIGITTE ARMAND

DIRECTOR EXECUTIV,
MARILIS PENTRE

ŞEF SERV. CONTABILITATE
ÎNTOCMIT,
ANDREEA-VALENTINA IANCU

**CONTUL DE EXECUȚIE A BUGETULUI LOCAL - CHELTUIELI
30.09.2022**

Anexa 13

Capi- tol	Sub- capi- tol	Pa- ra- graf	Ar- ti- col	Ali- ne- at	Denumire indicator	Credite de angajament			Credite bugetare			Angajamente legale de platit	Plati efectuate	Angajamente legale de platit	Cheltuieli efective	
						1	2	3	4	5	6					7
			A		B											
5002					TOTAL CHELTUIELI	2.902.624.760	2.761.604.510	1.760.817.120	1.342.258.080	994.471.689	997.943.591	725.133.366	272.810.225	712.407.672		
5100	02				Partea I-a SERVICII PUBLICE GENERALE	58.873.670	48.780.420	152.222.680	118.077.800	84.443.283	84.600.519	68.665.153	15.935.366	69.664.421		
5102					AUTORITATI PUBLICE SI ACTIUNI EXTERNE	57.641.670	47.548.420	88.420.680	66.652.800	41.792.617	41.949.853	30.526.178	11.423.675	31.680.284		
	01				Autoritati executive si legislative	57.641.670	47.548.420	88.420.680	66.652.800	41.792.617	41.949.853	30.526.178	11.423.675	31.680.284		
	03				Autoritati executive	57.641.670	47.548.420	88.420.680	66.652.800	41.792.617	41.949.853	30.526.178	11.423.675	31.680.284		
5402					ALTE SERVICII PUBLICE GENERALE	1.232.000	1.232.000	49.802.000	38.920.000	31.145.666	31.145.666	28.222.777	2.922.889	28.149.428		
	05				Fond de rezerva bugetara la dispozitia autoritatilor locale			500.000	500.000							
5402	10				Servicii publice comunitare de evidenta a persoanelor	553.000	553.000	18.942.000	14.750.000	12.545.922	12.545.922	9.796.632	2.749.290	9.544.180		
5402	50				Alte servicii publice generale	679.000	679.000	30.360.000	23.670.000	18.599.744	18.599.744	18.426.145	173.599	18.605.248		
5502					TRANZACTII PRIVIND DATORIA PUBLICA SI IMPRUMUTURI			14.000.000	12.505.000	11.505.000	11.505.000	9.916.198	1.588.802	9.834.709		
6000	02				Partea II-a APARARE, ORDINE PUBLICA SI SIGURANTA NATIONALA	1.749.000	1.734.000	42.819.000	33.953.000	37.727.074	37.727.074	25.398.855	12.328.219	36.825.595		
6002					APARARE	89.000	89.000	1.489.000	1.464.000	1.168.059	1.168.059	920.723	247.336	956.909		
	02				Aparare nationala	89.000	89.000	1.489.000	1.464.000	1.168.059	1.168.059	920.723	247.336	956.909		
6102					ORDINE PUBLICA SI SIGURANTA NATIONALA	1.660.000	1.645.000	41.330.000	32.489.000	36.559.015	36.559.015	24.478.132	12.080.883	35.868.686		
	03				Ordine publica	1.660.000	1.645.000	40.760.000	32.062.000	36.303.320	36.303.320	24.288.243	12.015.077	35.094.083		
	04				Politie comunitara	1.660.000	1.645.000	40.760.000	32.062.000	36.303.320	36.303.320	24.288.243	12.015.077	35.094.083		
	05				Protectie civila si protectia contra incendiilor (protectie civila nonmilitara)			570.000	427.000	255.695	255.695	189.889	65.806	774.603		
6500	02				Partea III-a CHELTUIELI SOCIAL-CULTURALE	628.291.870	626.414.870	947.870.640	754.044.840	622.201.599	622.621.595	432.855.178	189.766.417	434.748.916		
6502					INVATAMANT	302.558.870	301.958.870	407.211.560	350.784.940	208.726.543	209.094.809	193.684.281	15.410.528	183.338.581		
	03				Invatamant prescolar si primar	2.376.650	2.376.650	42.551.130	36.587.880	24.284.784	24.284.784	24.284.784		25.047.662		
	01				Invatamant prescolar	2.376.650	2.376.650	35.516.980	31.019.180	21.226.687	21.226.687	21.226.687		22.030.894		

Capi- tol	Sub- capi- tol	Pa- ra- graf	Ar- ti- col	Ali- ne- at	Denumire indicator	Credite de angajament			Credite bugetare			Angajamente legale de platit	Plati efectuate	Angajamente legale de platit	Cheltuieli efective	
						1	2	3	4	5	6					7
					B											
					A											
6702	50				Alte servicii in domeniile culturii, recreerii si religiei	39.697.000	39.697.000	24.356.000	18.856.000	260.172	268.094	213.463	54.631	253.774		
6802					ASIGURARI SI ASISTENTA SOCIALA	56.500.000	55.223.000	259.371.000	213.943.000	224.944.887	224.944.887	155.872.407	69.072.480	159.636.942		
	04				Asistenta acordata persoanelor in varsta	1.638.000	1.638.000	37.649.000	32.309.000	32.794.865	32.794.865	20.881.626	11.913.239	21.409.103		
	05				Asistenta sociala in caz de boli si invaliditati	1.273.000	1.082.000	103.658.000	84.613.000	97.511.668	97.511.668	71.369.602	26.142.066	71.700.653		
6802	05	02			Asistenta sociala in caz de invaliditate	1.273.000	1.082.000	103.658.000	84.613.000	97.511.668	97.511.668	71.369.602	26.142.066	71.700.653		
	06				Asistenta sociala pentru familie si copii	53.239.000	52.153.000	93.925.000	76.624.000	72.812.537	72.812.537	47.507.612	25.304.925	50.198.413		
6802	11				Crese	350.000	350.000	21.839.000	18.197.000	19.527.417	19.527.417	14.337.983	5.189.434	14.652.449		
	15				Prevenirea excluderii sociale	2.300.000	2.300.000	2.300.000	2.200.000	2.298.400	2.298.400	1.775.584	522.816	1.676.324		
	01				Ajutor social	2.300.000	2.300.000	2.300.000	2.200.000	2.298.400	2.298.400	1.775.584	522.816	1.676.324		
7000	02				Partea IV-a SERVICII SI DEZVOLTARE PUBLICA, LOCUINTE, MEDIU SI APE	507.365.220	378.330.220	495.666.580	343.428.830	230.829.565	233.493.141	196.089.381	37.403.760	151.641.965		
7002					LOCUINTE, SERVICII SI DEZVOLTARE PUBLICA	324.860.620	195.860.620	292.415.580	188.934.500	81.662.114	84.275.752	64.726.442	19.549.310	6.834.651		
	03				Locuinte	65.040.620	35.040.620	46.983.000	29.483.000	17.274.021	19.837.837	11.144.425	8.693.412	50.896		
	01				Dezvoltarea sistemului de locuinte	36.716.000	6.716.000	18.660.000	2.160.000	19.837.837	19.837.837	11.144.425	8.693.412	50.896		
	30				Alte cheltuieli in domeniul locuintelor	28.324.620	28.324.620	28.323.000	27.323.000	17.274.021	19.837.837	11.144.425	8.693.412	50.896		
	05				Alimentare cu apa si amenajari hidrotehnice	627.000	627.000	627.000	627.000	74.716	124.538	74.715	49.823	961.126		
	01				Alimentare cu apa	627.000	627.000	627.000	627.000	74.716	124.538	74.715	49.823	961.126		
	06				Iluminat public si electrificari	1.990.000	1.990.000	1.990.000	1.990.000	2.246	2.246	2.246		184.510		
	07				Alimentare cu gaze naturale in localitati	249.000	249.000	249.000	249.000	247.641	247.641	247.641		247.641		
	50				Alte servicii in domeniile locuintelor, serviciilor si dezvoltarii comunale	256.954.000	157.954.000	242.566.580	156.585.500	64.063.490	64.063.490	53.257.415	10.806.075	5.390.478		
7402					PROTECTIA MEDIULUI	182.504.600	182.469.600	203.251.000	154.494.330	149.167.451	149.217.389	131.362.939	17.854.450	144.807.314		
	05				Salubritate si gestiunea deseurilor	181.706.550	181.671.550	199.964.000	151.805.330	146.803.283	146.803.283	130.077.121	16.726.162	142.530.278		
	01				Salubritate	181.706.550	181.671.550	199.964.000	151.805.330	146.803.283	146.803.283	130.077.121	16.726.162	142.530.278		

CONTUL DE EXECUȚIE A BUGETULUI INSTITUȚIILOR PUBLICE - CHELTUIELI
30.09.2022

Anexa 7b

Pag. 5 - lei-

Capi- tol	Sub- cap- tol	Pa- ra- graf	Ar- ti- col	Ali- ne- at	Denumire indicator	Credite de angajament			Credite bugetare			Angajamente legale	Plati efectuate	Angajamente legale de platit	Cheltuieli efective	
						1	2	3	4	5	6					7
5002					B											
					TOTAL CHELTUIELI	2.902.624.760	2.761.604.510	1.760.817.120	1.342.258.080	994.471.689	997.943.591	272.810.225	725.133.366	272.810.225	712.407.672	
	01				CHELTUIELI CURENTE	20.093.250	9.550.000	1.217.462.580	946.248.540	887.460.093	887.460.093	239.298.363	648.161.730	239.298.363	655.374.222	
	10				TITLUL I CHELTUIELI DE PERSONAL			268.214.000	208.541.160	247.159.482	247.159.482	73.174.409	173.985.073	73.174.409	171.768.857	
	20				TITLUL II BUNURI SI SERVICII			675.214.140	517.352.060	457.472.189	457.472.189	137.070.345	320.401.844	137.070.345	333.218.787	
	30				TITLUL III DOBANZI			14.000.000	12.505.000	11.505.000	11.505.000	1.588.802	9.916.198	1.588.802	9.834.709	
	50				TITLUL V FONDURI DE REZERVA			500.000	500.000							
	51				TITLUL VI TRANSFERURI INTRE UNITATI ALE ADMINISTRATIEI PUBLICE			25.954.000	18.954.000	8.814.984	8.814.984	419.497	8.395.487	419.497	6.823.384	
	55				TITLUL VII ALTE TRANSFERURI			27.985.000	22.388.090	22.312.515	22.312.515	22.312.515	22.312.515	22.312.515	22.312.515	
	57				TITLUL VIII ASISTENTA SOCIALA			88.244.190	74.595.830	73.458.048	73.458.048	18.551.886	54.906.162	18.551.886	54.751.792	
	58				TITLUL X PROIECTE CU FINANTARE DIN FONDURI EXTERNE NERAMBURSABILE											
	59				CADRULUI FINANCIAR 2014-2020	20.093.250	9.550.000	20.093.250	9.550.000	5.286.118	5.286.118	3.789.247	1.496.871	3.789.247	1.133.564	
	70				TITLUL XI ALTE CHELTUIELI			97.258.000	81.862.400	61.451.757	61.451.757	4.704.177	56.747.580	4.704.177	55.530.614	
	71				CHELTUIELI DE CAPITAL	2.882.531.510	2.752.054.510	469.894.540	340.999.540	53.973.190	57.445.092	24.953.279	32.491.813	24.953.279	56.923.513	
	72				TITLUL XV ACTIVE NEFINANCIARE	2.766.331.510	2.675.854.510	353.694.540	264.799.540	53.973.190	57.445.092	24.953.279	32.491.813	24.953.279	56.923.513	
	79				TITLUL XVI ACTIVE FINANCIARE	116.200.000	76.200.000	116.200.000	76.200.000	57.050.000	57.050.000	57.050.000	48.491.417	57.050.000	48.491.417	109.937
	81				OPERATIUNI FINANCIARE			75.500.000	57.050.000	57.050.000	57.050.000	57.050.000	48.491.417	57.050.000	48.491.417	109.937
	84				TITLUL XIX RAMBURSARI DE CREDITE PLATI EFECTUATE IN ANII PRECEDENTI SI RECUPERATE IN ANUL CURENT											
	85				RECUPERATE IN ANUL CURENT			-2.040.000	-2.040.000	-4.011.594	-4.011.594	-4.011.594	-4.011.594	-4.011.594		
					Titlul XXI PLATI EFECTUATE IN ANII PRECEDENTI SI RECUPERATE IN ANUL CURENT			-2.040.000	-2.040.000	-4.011.594	-4.011.594	-4.011.594	-4.011.594	-4.011.594		
5100	02				Partea I-a SERVICII PUBLICE GENERALE	58.873.670	48.780.420	152.222.680	118.077.800	84.443.283	84.600.519	15.935.366	68.665.153	15.935.366	69.664.421	
5102					AUTORITATI PUBLICE SI ACTIUNI EXTERNE CHELTUIELI CURENTE	57.641.670	47.548.420	88.420.680	66.652.800	41.792.617	41.949.853	11.423.675	30.526.178	11.423.675	31.680.284	
						17.593.250	7.500.000	74.436.750	52.736.290	42.377.301	42.377.301	11.073.947	31.303.354	11.073.947	30.672.501	

Capi- fol	Sub- pa- ra- graf	Ar- ti- col	Ali- ne- at	Denumire indicator	Credite de angajament				Credite bugetare			Plati efectuate	Angajamente legale de platit	Cheltuieli efective
					1	2	3	4	5	6	7			
				B										
				A										
				10	TITLUL I CHELTUIELI DE PERSONAL									
				10 01	Cheltuieli salariale in bani			33.131.000	26.060.000	25.803.010	21.702.133	4.100.877	21.481.988	
				10 01 01	Salarii de baza			31.731.000	24.890.000	24.840.260	20.944.914	3.895.346	20.723.313	
				10 01 12	Indemnizatii platite unor persoane din afara unitatii			28.306.000	22.216.000	22.216.000	19.658.181	2.557.819	19.677.813	
				10 01 13	Drepturi de delegare			775.000	639.000	639.000	419.328	219.672	419.328	
				10 01 17	Indemnizatii de hrana			50.000	50.000	260	260		260	
				10 01 30	Alte drepturi salariale in bani			1.100.000	825.000	825.000	553.267	271.733	610.576	
				10 02	Cheltuieli salariale in natura			1.500.000	1.160.000	1.160.000	313.878	846.122	15.336	
				10 02 06	Vouchere de vacanta			500.000	500.000	292.750	292.750		292.750	
				10 03	Contributii			500.000	500.000	292.750	292.750		292.750	
				10 03 07	Contributia asiguratorie pentru munca			900.000	670.000	670.000	464.469	205.531	465.925	
				20	TITLUL II BUNURI SI SERVICII			900.000	670.000	670.000	464.469	205.531	465.925	
				20 01	Bunuri si servicii			23.302.500	18.824.290	13.651.407	8.380.538	5.270.869	8.337.472	
				20 01 01	Furnituri de birou			7.704.160	5.714.160	5.586.260	3.395.061	2.191.199	3.420.746	
				20 01 02	Materiale pentru curatenie			558.000	358.000	58.581	28.653	29.928	295.316	
				20 01 03	Incalzit, iluminat si forta motrica			81.000	51.000					
				20 01 04	Apa, canal si salubritate			2.510.000	1.982.000	1.530.319	1.439.493	90.826	1.193.456	
				20 01 05	Carburanti si lubrifianti			193.000	143.000	86.385	86.035	350	88.901	
				20 01 06	Piese de schimb			490.160	487.160	364.341	241.034	123.307	241.134	
				20 01 08	Posta, telecomunicatii, radio, tv, internet			100.000	75.000	49.938	48.978	960	49.938	
				20 01 09	Materiale si prestari de servicii cu caracter functional			618.000	443.000	442.795	280.087	162.708	305.851	
				20 01 30	Alte bunuri si servicii pentru intretinere si functionare			451.000	376.000	398.530	137.693	260.837	135.601	
				20 02	Reparatii curente			2.703.000	1.799.000	2.655.371	1.133.088	1.522.283	1.110.549	
								913.000	883.000	838.853	293.444	545.409	293.444	

Capi- fol	Sub- pa- ra- graf	Ar- ti- col	Ali- ne- at	Denumire indicator	Credite de angajament			Credite bugetare		Angajamente legale	Plati efectuate	Angajamente legale de platit	Cheltuieli efective				
					1	2	3	4	5					6	7	8=6-7	9
A					1	2	3	4	5	6	7	8=6-7	9				
B																	
20	04			Medicamente si materiale sanitare			140.000	120.000									
20	04	02		Materiale sanitare			110.000	90.000									
20	04	04		Dezinfectanti			30.000	30.000									
20	05			Bunuri de natura obiectelor de inventar			170.000	170.000	110.875	110.875	110.875		153.664				
20	05	30		Alte obiecte de inventar			170.000	170.000	110.875	110.875	110.875		153.664				
20	06			Deplasari, detasari, transferari			61.000	61.000	3.389	3.389	3.389		3.389				
20	06	01		Deplasari interne, detasari, transferari			11.000	11.000	3.389	3.389	3.389		3.389				
20	06	02		Deplasari in strainatate			50.000	50.000									
20	11			Carti, publicatii si materiale documentare			1.000	1.000									
20	12			Consultanta si expertiza			3.000.000	2.600.000	834.458	834.458	656.568	177.890	651.640				
20	13			Pregatire profesionala			450.000	450.000									
20	14			Protectia muncii			30.000	30.000									
20	24			Comisioane si alte costuri aferente imprumuturilor			275.000	275.000	180.374	180.374	180.374		179.598				
20	24	01		Comisioane si alte costuri aferente imprumuturilor externe			15.000	15.000									
20	24	02		Comisioane si alte costuri aferente imprumuturilor interne			260.000	260.000	180.374	180.374	180.374		179.598				
20	25			Cheltuieli judiciare si extrajudiciare derivate din actiuni in reprezentarea intereselor statului, potrivit dispozitiilor legale			150.000	140.000	6.066	6.066	6.066		6.066				
20	30			Alte cheltuieli			10.408.340	8.380.130	6.091.132	6.091.132	3.734.761	2.356.371	3.628.925				
20	30	01		Reclama si publicitate			5.000	5.000	3.251	3.251	3.251		3.027				
20	30	02		Protocol si reprezentare			5.000	5.000	500	500	500		500				
20	30	03		Prime de asigurare non-viata			103.000	73.000	52.857	52.857	52.857		58.221				

Capi- tol	Sub- capi- tol	Pa- ra- graf	Ar- ti- col	Ali- ne- at	Denumire indicator	Credite de angajament					Credite bugetare				Plati efectuate	Angajamente legale de platit	Cheltuieli efective
						aprobate la finele de raportare		trimestriale cumulate		aprobate la finele de raportare		trimestriale cumulate					
						1	2	3	4	5	6	7	8-6-7	9			
A																	
	71	01	03		Mobilier, aparatura birotica si alte active corporale	1.224.000	1.224.000	1.224.000	1.224.000	68.432	68.432	68.432	68.432	8-6-7	9		
	71	01	30		Alte active fixe (inclusiv reparatii capitale)	24.208.000	24.208.000	13.008.000	13.008.000	420.370	577.606	296.310	281.296		298.699		
	84				PLATI EFECTUATE IN ANII PRECEDENTI SI RECUPERATE IN ANUL CURENT										244.081		
	85				Titlul XXI PLATI EFECTUATE IN ANII PRECEDENTI SI RECUPERATE IN ANUL CURENT			-854.490	-854.490	-1.073.486	-1.073.486	-1.073.486			298.699		
	85	01			Plati efectuate in anii precedenti si recuperate in anul curent			-854.490	-854.490	-1.073.486	-1.073.486	-1.073.486					
	85	01	01		Plati efectuate in anii precedenti si recuperate in anul curent (SF)	1.232.000	1.232.000	49.802.000	38.920.000	31.145.666	31.145.666	28.222.777	2.922.889		28.149.428		
5402	01				ALTE SERVICII PUBLICE GENERALE			48.610.430	37.728.430	30.891.457	30.891.457	27.968.568	2.922.889		27.739.516		
	10	01			CHELTUIELI CURENTE			35.671.000	26.955.000	23.892.640	23.892.640	22.519.792	1.372.848		22.460.570		
	10	01	01		TITLUL I CHELTUIELI DE PERSONAL			34.416.000	25.880.000	22.985.610	22.985.610	21.696.739	1.288.871		21.637.591		
	10	01	01		Cheltuieli salariale in bani			31.840.000	23.854.000	21.428.292	21.428.292	20.548.081	880.211		20.545.501		
	10	01	01		Salarii de baza												
	10	01	12		Indemnitatii platite unor persoane din afara unitatii			3.000	3.000								
	10	01	13		Drepturi de delegare			10.000	10.000								
	10	01	17		Indemnitatii de hrana			1.163.000	884.000	736.652	736.652	631.220	105.432		654.183		
	10	01	30		Alte drepturi salariale in bani			1.400.000	1.129.000	820.666	820.666	517.438	303.228		437.907		
	10	02			Cheltuieli salariale in natura			406.000	406.000	341.298	341.298	341.298			340.814		
	10	02	06		Vouchere de vacanta			406.000	406.000	341.298	341.298	341.298			340.814		
	10	03			Contributii			849.000	669.000	565.732	565.732	481.755	83.977		482.165		
	10	03	07		Contributia asiguratorie pentru munca			849.000	669.000	565.732	565.732	481.755	83.977		482.165		

Capi- tol	Sub- pa- ra- graf	Ar- ti- col	Ali- ne- at	Denumire indicator	Credite de angajament			Credite bugetare		Angajamente legale	Plati efectuate	Angajamente legale de platit	Cheltuieli efective
					1	2	3	4	5				
A					B								
20				TITLUL II BUNURI SI SERVICII									
20	01			Bunuri si servicii			12.115.430	10.025.430	6.816.412	5.266.371	1.550.041	5.096.541	
20	01	01		Furnituri de birou			6.772.100	5.499.100	4.251.768	3.137.392	1.114.376	3.028.379	
20	01	02		Materiale pentru curatenie			457.600	372.600	110.198	93.046	17.152	93.200	
20	01	03		Incalzit, iluminat si forta motrica			61.000	48.000	2.176	2.176		2.203	
20	01	04		Apa, canal si salubritate			670.000	610.000	414.294	282.574	131.720	248.677	
20	01	05		Carburanti si lubrifianti			48.000	39.000	24.430	19.355	5.075	15.044	
20	01	06		Piese de schimb			24.500	24.500	19.201	12.802	6.399	13.252	
20	01	08		Posta, telecomunicatii, radio, tv, internet			10.000	10.000	2.307	2.307		2.307	
20	01	09		Materiale si prestari de servicii cu caracter functional			2.355.000	2.100.000	1.401.791	1.372.508	29.283	1.367.400	
20	01	30		Alte bunuri si servicii pentru intretinere si functionare			467.000	411.000	244.878	163.819	81.059	202.010	
20	02			Reparatii curente			2.679.000	1.884.000	2.032.493	1.188.805	843.688	1.084.286	
20	04			Medicamente si materiale sanitare			200.000	200.000					
20	04	01		Medicamente			75.000	60.000	94	94		3.898	
20	04	02		Materiale sanitare			1.000	31.000	94	94		3.334	
20	04	04		Dezinfectanti			38.000	29.000				564	
20	05			Bunuri de natura obiectelor de inventar			270.000	256.000	42.221	42.221		33.614	
20	05	01		Uniforme si echipament			2.000	2.000				43	
20	05	30		Alte obiecte de inventar			268.000	254.000	42.221	42.221		33.571	
20	06			Deplasari, detasari, transferari			2.000	2.000					
20	06	01		Deplasari interne, detasari, transferari			2.000	2.000					
20	11			Carti, publicatii si materiale documentare			1.000	1.000					
20	12			Consultanta si expertiza			25.000	25.000					

Capi- tol	Sub- capi- tol	Pa- ra- graf	Ar- ti- col	Ali- ne- at	Denumire indicator	Credite de angajament			Credite bugetare		Angajamente legale de platit	Plati efectuate	Angajamente legale	Cheltuieli efective
						1	2	3	4	5				
					A									
					B									
	20	13			Pregatire profesionala			140.000	140.000					
	20	14			Protectia muncii			14.000	14.000					
	20	25			Cheltuieli judiciare si extrajudiciare derivate din actiuni in reprezentarea intereselor statului, potrivit dispozitiilor legale			1.000	1.000	25	25			25
	20	30			Alte cheltuieli			4.615.330	3.827.330	2.522.304	2.522.304		435.665	2.030.625
	20	30	01		Reclama si publicitate			3.000	3.000					
	20	30	03		Prime de asigurare non-viata			11.000	11.000	3.085	3.085			5.045
	20	30	04		Chirii			1.240.000	910.000	610.146	610.146		128.626	481.520
	20	30	09		Executarea silita a creantelor bugetare			10.000	9.000					
	20	30	30		Alte cheltuieli cu bunuri si servicii			3.351.330	2.894.330	1.909.073	1.909.073		307.039	1.544.060
	50				TITLUL V FONDURI DE REZERVA			500.000	500.000					
	50	04			Fond de rezerva bugetara la dispozitia autoritatilor locale			500.000	500.000					
	59				TITLUL XI ALTE CHELTUIELI			324.000	248.000	182.405	182.405			182.405
	59	17			Despagubiri civile			2.000	2.000					
	59	40			Sume aferente persoanelor cu handicap neincadrate			322.000	246.000	182.405	182.405			182.405
	70				CHELTUIELI DE CAPITAL			1.232.000	1.232.000	304.188	304.188			409.912
	71				TITLUL XV ACTIVE NEFINANCIARE			1.232.000	1.232.000	304.188	304.188			409.912
	71	01			Active fixe			1.232.000	1.232.000	304.188	304.188			409.912
	71	01	01		Constructii									1.517
	71	01	02		Masini, echipamente si mijloace de transport			125.000	125.000	124.237	124.237			158.287
	71	01	03		Mobilier, aparatura birotica si alte active corporale			957.000	957.000	61.262	61.262			87.942

Capi- tol	Sub- capi- tol	Pa- ra- graf	Ar- ti- col	Ali- ne- at	Denumire indicator	Credite de angajament			Credite bugetare			Plati efectuate	Angajamente legale de platit	Cheltuieli efective	
						1	2	3	4	5	6				7
	A				B										
			71	01	30	Alte active fixe									
						(inclusiv reparatii capitale)	150.000	150.000	150.000	118.689	118.689	118.689	118.689		162.166
			84			PLATI EFECTUATE IN ANII PRECEDENTI SI RECUPERATE IN ANUL CURENT									
			85			Titlul XXI PLATI EFECTUATE IN ANII PRECEDENTI SI RECUPERATE IN ANUL CURENT									
			85	01		Plati efectuate in anii precedenti si recuperate in anul curent									
			85	01	01	Plati efectuate in anii precedenti si recuperate in anul curent (SF)									
5502						TRANZACTII PRIVIND DATORIA PUBLICA SI IMPRUMUTURI									
			01			CHELTUIELI CURENTE	14.000.000	12.505.000	14.000.000	11.505.000	11.505.000	11.505.000	9.916.198	1.588.802	9.834.709
			30			TITLUL III DOBANZI	14.000.000	12.505.000	14.000.000	11.505.000	11.505.000	11.505.000	9.916.198	1.588.802	9.834.709
			30	01		Dobanzi aferente datoriei publice interne									
			30	01	01	Dobanzi aferente datoriei publice interne directe	3.745.000	3.350.000	3.745.000	3.350.000	3.350.000	3.350.000	3.043.481	306.519	3.039.397
			30	02		Dobanzi aferente datoriei publice externe									
			30	02	01	Dobanzi, aferente datoriei publice externe directe	10.255.000	9.155.000	10.255.000	8.155.000	8.155.000	8.155.000	6.872.717	1.282.283	6.795.312
6000	02					Partea II-a APARARE, ORDINE PUBLICA SI SIGURANTA NATIONALA									
6002						APARARE	1.749.000	1.734.000	42.819.000	37.727.074	37.727.074	37.727.074	25.398.855	12.328.219	36.825.595
			01			CHELTUIELI CURENTE	89.000	89.000	1.489.000	1.464.000	1.168.059	1.168.059	920.723	247.336	956.909
			20			TITLUL II BUNURI SI SERVICII			1.400.000	1.375.000	1.168.078	1.168.078	920.742	247.336	898.263
									1.400.000	1.375.000	1.168.078	1.168.078	920.742	247.336	898.263

Capi- tol	Sub- capi- tol	Pa- ra- graf	Ar- ti- col	Ali- ne- at	Denumire indicator	Credite de angajament			Credite bugetare			Angajamente legale de platit	Plati efectuate	Cheltuieli efective
						1	2	3	4	5	6			
					A	1	2	3	4	5	6	7	8=6-7	9
					B									
	20	01			Bunuri si servicii			333.800	310.800	168.862	168.862	111.977	56.885	113.890
	20	01	01		Furnituri de birou			43.000	43.000	5.179	5.179		5.179	
	20	01	02		Materiale pentru curatenie			5.000	5.000					
	20	01	03		Incalzit, iluminat si forta motrica			127.700	117.700	76.201	76.201	76.201		73.485
	20	01	04		Apa, canal si salubritate			12.100	9.100	3.050	3.050	3.050		3.050
	20	01	05		Carburanti si lubrifianti			6.000	6.000	2.620	2.620	2.620		7.070
	20	01	06		Piese de schimb			10.000	10.000	6.369	6.369	6.369		6.369
	20	01	08		Posta, telecomunicatii, radio, tv, internet			20.000	15.000	9.713	9.713	2.755		2.934
	20	01	09		Materiale si prestari de servicii cu caracter functional			40.000	40.000	36.330	36.330	8.989		8.989
	20	01	30		Alte bunuri si servicii pentru intretinere si functionare			70.000	65.000	29.400	29.400	11.993		11.993
	20	02			Reparatii curente			770.000	770.000	729.532	729.532	616.566		616.566
	20	04			Medicamente si materiale sanitare			4.000	4.000					
	20	04	02		Material sanitare			2.000	2.000					
	20	04	04		Dezinfectanti			2.000	2.000					
	20	05			Bunuri de natura obiectelor de inventar			25.000	25.000	11.558	11.558	11.558		
	20	05	30		Alte obiecte de inventar			25.000	25.000	11.558	11.558	11.558		
	20	30			Alte cheltuieli			267.200	265.200	258.126	258.126	180.641		167.807
	20	30	03		Prime de asigurare non-viata			5.000	4.000					2.128
	20	30	30		Alte cheltuieli cu bunuri si servicii			262.200	261.200	258.126	258.126	180.641		165.679
	70				CHELTUIELI DE CAPITAL	89.000	89.000		89.000					58.646
	71				TITLUL XV ACTIVE NEFINANCIARE	89.000	89.000		89.000					58.646
	71	01			Active fixe	89.000	89.000		89.000					58.646
	71	01	03		Mobilier, aparatura birou si alte active corporale	65.000	65.000		65.000					53.838

Capi- tol	Sub- capi- tol	Pa- ra- graf	Ar- ti- col	Ali- ne- at	Denumire indicator	Credite de angajament			Credite bugetare			Angajamente legale de platit	Plati efectuate	Cheltuieli efective
						1	2	3	4	5	6			
	A				B							8=6-7	9	
	20	01	05		Carburanti si lubrifianti			416.000	328.000	352.968	289.828	63.140	292.986	
	20	01	06		Piese de schimb			177.000	157.000	93.392	93.392		109.183	
	20	01	08		Posta, telecomunicatii, radio, tv, internet			2.928.000	2.321.000	2.463.067	1.913.959	549.108	1.905.773	
	20	01	09		Materiale si prestari de servicii cu caracter functional			3.530.000	2.868.000	2.041.808	1.273.717	768.091	1.346.294	
	20	01	30		Alte bunuri si servicii pentru intretinere si functionare			39.000	30.000	33.578	24.379	9.199	25.132	
	20	04	01		Medicamente si materiale sanitare			20.000	15.000				211.398	
	20	04	02		Medicamente								1.183	
	20	04	02		Materiale sanitare			20.000	15.000				10.050	
	20	04	04		Dezinfectanti								200.165	
	20	05			Bunuri de natura obiectelor de inventar			823.000	807.000	60.216	60.216		89.065	
	20	05	01		Uniforme si echipament			711.000	711.000	8.449	8.449		88.085	
	20	05	30		Alte obiecte de inventar			112.000	96.000	51.767	51.767		980	
	20	11			Carti, publicatii si materiale documentare			4.000	3.000	1.199	1.199		1.314	
	20	12			Consultanta si expertiza			150.000	130.000	13.358	13.358		13.358	
	20	13			Pregatire profesionala			61.000	61.000	3.240	3.240		15.990	
	20	15			Munitie, furnituri si armament de natura activelor fixe pentru armata								978.614	
	20	25			Cheltuieli judiciare si extrajudiciare derivate din actiuni in reprezentarea intereselor statului, potrivit dispozitiilor legale			378.000	353.000	347.426	347.426		106.701	
	20	30			Alte cheltuieli			225.000	192.000	140.754	108.681	32.073	108.681	
	20	30	03		Prime de asigurare non-viata			216.000	185.000	138.095	106.022	32.073	106.022	

Capi- tol	Sub- pa- ra- graf	Ar- ti- col	Ali- ne- at	Denumire indicator	Credite de angajament			Credite bugetare			Angajamente legale de platit	Plati efectuate	Angajamente legale de platit	Cheltuieli efective
					aprobate la finele perioadei de raportare	trimestriale cumulate	aprobate la finele perioadei de raportare	trimestriale cumulate	Angajamente bugetare	Angajamente legale				
		A		B	1	2	3	4	5	6	7	8=6-7	9	
	20	30	04	Chirii			4.000	3.000	581	581	581		581	
	20	30	30	Alte cheltuieli cu bunuri si servicii			5.000	4.000	2.078	2.078	2.078		2.078	
	70			CHELTUIELI DE CAPITAL	1.660.000	1.645.000	1.660.000	1.645.000	307.473	307.473	29.624	277.849	9.564.725	
	71			TITLUL XV ACTIVE NEFINANCIARE	1.660.000	1.645.000	1.660.000	1.645.000	307.473	307.473	29.624	277.849	9.564.725	
	71	01		Active fixe	1.660.000	1.645.000	1.660.000	1.645.000	307.473	307.473	29.624	277.849	9.564.725	
	71	01	01	Constructii	130.000	130.000	130.000	130.000						
	71	01	02	Masini, echipamente si mijloace de transport										
	71	01	03	Mobilier, aparatura birotica si alte active corporale	400.000	400.000	400.000	400.000	307.473	307.473	29.624	277.849	8.282.188	
	71	01	30	Alte active fixe (inclusiv reparatii capitale)	1.130.000	1.115.000	1.130.000	1.115.000					30.764	
	84			PLATI EFECTUATE IN ANII PRECEDENTI SI RECUPERATE IN ANUL CURENT			-821.000	-821.000	-837.503	-837.503	-837.503			
	85			Titlul XXI PLATI EFECTUATE IN ANII PRECEDENTI SI RECUPERATE			-821.000	-821.000	-837.503	-837.503	-837.503			
	85	01		IN ANUL CURENT			-821.000	-821.000	-837.503	-837.503	-837.503			
	85	01		Plati efectuate in anii precedenti si recuperate in anul curent			-821.000	-821.000	-837.503	-837.503	-837.503			
	85	01	01	Plati efectuate in anii precedenti si recuperate in anul curent (SF)			-821.000	-821.000	-837.503	-837.503	-837.503			
6500	02			Partea III-a CHELTUIELI SOCIAL-CULTURALE	628.291.870	626.414.870	947.870.640	754.044.840	622.201.599	622.621.595	432.855.178	189.766.417	434.748.916	
6502				INVATAMANT	302.558.870	301.958.870	407.211.560	350.784.940	208.726.543	209.094.809	193.684.281	15.410.528	183.338.581	
	01			CHELTUIELI CURENTE			329.148.050	279.071.430	189.329.613	189.329.613	179.154.095	10.175.518	177.765.639	
	20			TITLUL II BUNURI SI SERVICII	198.714.860		198.714.860	166.622.510	106.755.989	106.755.989	98.178.044	8.577.945	96.972.983	
	20	01		Bunuri si servicii	97.613.280		97.613.280	81.993.350	56.513.734	56.513.734	56.513.734		57.949.789	
	20	01	01	Furnituri de birou	1.995.460		1.995.460	1.686.920	795.573	795.573	795.573		868.789	

Capi- tol	Sub- pa- ra- graf	Ar- ti- col	Ali- ne- at	Denumire indicator	Credite de angajament			Credite bugetare			Angajamente legale de platit	Plati efectuate	Angajamente legale	Cheltuieli efective
					1	2	3	4	5	6				
				A	1	2	3	4	5	6	7	8=6-7	9	
				B										
				active corporale	8.215.600	8.215.600	8.215.600	8.215.600	4.624.776	4.624.776	4.624.776	4.624.776	3.035.369	
				Alte active fixe (inclusiv reparatii capitale)	64.107.880	64.107.880	39.483.880	33.733.880	4.919.272	5.194.352	4.026.925	1.167.427	1.695.924	
				PLATI EFECTUATE IN ANII PRECEDENTI SI RECUPERATE IN ANUL CURENT			-87.360	-87.360	-113.709	-113.709	-113.709			
				Titlul XXI PLATI EFECTUATE IN ANII PRECEDENTI SI RECUPERATE IN ANUL CURENT	-87.360	-87.360	-87.360	-87.360	-113.709	-113.709	-113.709			
				Plati efectuate in anii precedenti si recuperate in anul curent			-87.360	-87.360	-113.709	-113.709	-113.709			
				Plati efectuate in anii precedenti si recuperate in anul curent (SF)			-87.360	-87.360	-113.709	-113.709	-113.709			
				SANATATE	5.828.000	5.828.000	64.488.000	48.264.000	40.228.194	40.228.194	26.815.882	13.412.312	31.814.456	
				CHELTUIELI CURENTE			62.660.000	46.436.000	40.228.194	40.228.194	26.815.882	13.412.312	25.441.014	
				TITLUL I CHELTUIELI DE PERSONAL			28.185.000	21.518.000	28.185.000	28.185.000	16.094.329	12.090.671	15.359.340	
				Cheltuieli salariale in bani			27.239.000	20.727.000	27.239.000	27.239.000	15.488.709	11.750.291	14.755.854	
				Salarii de baza			21.122.000	16.098.000	21.122.000	21.122.000	13.999.241	7.122.759	13.570.121	
				Sporuri pentru conditii de munca			8.000	6.000	8.000	8.000	5.049	2.951	4.817	
				Indemnizatii platite unor persoane din afara unitatii			5.000.000	3.800.000	5.000.000	5.000.000	946.510	4.053.490	646.380	
				Indemnizatii de hrana			1.109.000	823.000	1.109.000	1.109.000	537.909	571.091	534.536	
				Cheltuieli salariale in natura			340.000	340.000	340.000	340.000	286.022	53.978	286.022	
				Vouchere de vacanta			340.000	340.000	340.000	340.000	286.022	53.978	286.022	
				Contributii			606.000	451.000	606.000	606.000	319.598	286.402	317.464	
				Contributia asiguratorie pentru munca			606.000	451.000	606.000	606.000	319.598	286.402	317.464	
				TITLUL II BUNURI SI SERVICII	8.921.000		8.921.000	6.379.000	3.168.210	3.168.210	2.302.708	865.502	3.234.932	
				Bunuri si servicii	2.545.000		2.545.000	1.875.000	1.756.424	1.756.424	1.183.500	572.924	1.309.877	

Capi- tol	Sub- capi- tol	Pa- ra- graf	Ar- ti- col	Ali- ne- at	Denumire indicator	Credite de angajament			Credite bugetare			Angajamente legale de platit	Plati efectuate	Angajamente legale	Cheltuieli efective
						1	2	3	4	5	6				
A						B									
					documentare			50.000	35.000	4.000	4.000	4.000			1.000
	20	13			Pregatire profesionala			160.000	160.000						
	20	30			Alte cheltuieli			3.520.000	2.565.000	994.223	994.223			702.782	702.782
	20	30	03		Prime de asigurare non-viata			160.000	40.000	22.903	22.903			22.903	22.903
	20	30	04		Chirii			2.300.000	1.750.000	108.885	108.885			108.885	108.885
	20	30	30		Alte cheltuieli cu bunuri si servicii			1.060.000	775.000	862.435	862.435			570.994	570.994
	51				TITLUL VI TRANSFERURI INTRE UNITATI ALE										
					ADMINISTRATIEI PUBLICE			25.494.000	18.494.000	8.814.984	8.814.984			8.395.487	6.823.384
	51	01			Transferuri curente			19.494.000	13.494.000	6.721.411	6.721.411			6.301.914	6.721.411
	51	01	46		Transferuri din bugetele locale pentru finantarea cheltuielilor curente din domeniul sanatatii			19.494.000	13.494.000	6.721.411	6.721.411			6.301.914	6.721.411
	51	02			Transferuri de capital			6.000.000	5.000.000	2.093.573	2.093.573			2.093.573	101.973
	51	02	28		Transferuri din bugetele locale pentru finantarea cheltuielilor de capital din domeniul sanatatii			6.000.000	5.000.000	2.093.573	2.093.573			2.093.573	101.973
	59				TITLUL XI ALTE CHELTUIELI			60.000	45.000	60.000	60.000			23.358	23.358
	59	40			Sume aferente persoanelor cu handicap neincadrate			60.000	45.000	60.000	60.000			23.358	23.358
	70				CHELTUIELI DE CAPITAL			5.828.000	5.828.000						
	71				TITLUL XV ACTIVE NEFINANCIARE			5.828.000	5.828.000						
	71	01			Active fixe			5.828.000	5.828.000						
	71	01	02		Masini, echipamente si mijloace de transport			620.000	620.000						
	71	01	03		Mobilier, aparatura birou si alte active corporale			620.000	620.000						
	71	01	30		Alte active fixe			62.000	62.000						58.535

Capi- tol	Sub- pa- ra- graf	Ar- ti- col	Ali- ne- at	Denumire indicator	Credite de angajament			Credite bugetare			Angajamente legale de platit	Plati efectuate	Angajamente legale de platit	Cheltuieli efective
					aprobate la finele perioadei de raportare	trimestriale cumulate	1	2	3	4				
	A			B										
				intretinere si functionare										
	20	02		Reparatii curente			14.825.470		10.762.510	13.194.509	6.324.669	6.869.840	5.937.347	
	20	04		Medicamente si materiale sanitare			860.000		600.000	130.198	25.442	104.756	25.442	
	20	04	02	Materiale sanitare									1.278	
	20	04	04	Dezinfectanti									327	
	20	05		Bunuri de natura obiectelor de inventar			1.015.000		915.000	95.725	54.932	40.793	951	
	20	05	01	Uniforme si echipament			15.000		15.000	12.946	12.946			
	20	05	30	Alte obiecte de inventar			1.000.000		900.000	82.779	41.986			
	20	12		Consultanta si expertiza			200.000		100.000					
	20	13		Pregatire profesionala			33.800		33.800	4.150	4.150		4.150	
	20	14		Protectia muncii			5.000		3.000	90	90		1.939	
	20	30		Alte cheltuieli			18.293.560		6.812.290	409.257	356.478	52.779	355.006	
	20	30	04	Chirii			23.210		16.020	19.274	13.204	6.070	11.732	
	20	30	30	Alte cheltuieli cu bunuri si servicii			18.270.350		6.796.270	389.983	343.274	46.709	343.274	
	51			TITLUL VI TRANSFERURI INTRE UNITATI ALE ADMINISTRATIEI PUBLICE										
	51	02		Transferuri de capital			300.000		300.000					
	51	02	29	Alte transferuri de capital catre institutii publice										
	59			TITLUL XI ALTE CHELTUIELI										
	59	12		Sustinerea cultelor			15.060.000		10.037.400	8.569.525	3.901.990	4.667.535	2.705.899	
	59	40		Sume aferente persoanelor cu handicap neincadrate			15.000.000		10.000.000	8.509.525	3.877.250	4.632.275	2.680.399	
	70			CHELTUIELI DE CAPITAL										
	71			TITLUL XV ACTIVE NEFINANCIARE										
	71	01		Active fixe			248.895.000		248.895.000					
	71	01	01	Constructii			191.470.000		191.470.000					
							263.405.000		263.405.000	60.000	24.740	35.260	25.500	
							38.509.000		34.009.000	2.864.320	727.892	2.188.158	6.279.938	
							263.405.000		34.009.000	2.864.320	727.892	2.188.158	6.279.938	
							248.895.000		32.404.000	1.714.062	30.281	1.691.703	6.279.938	
							191.470.000		23.568.000	1.467.300	1.467.300	1.467.300	39.025	

Capi- tol	Sub- capi- tol	Pa- ra- graf	At- ti- col	Ali- ne- at	Denumire indicator	Credite de angajament			Credite bugetare			Angajamente legale de platit	Plati efectuate	Cheltuieli efective		
						1	2	3	4	5	6				7	
A																
					B											
	71	01	02		Masini, echipamente si mijloace de transport	2.176.000	2.176.000	2.176.000	2.176.000							360.435
	71	01	03		Mobilier, aparatura biroutica si alte active corporale	100.000	100.000	100.000	100.000							1.048.368
	71	01	30		Alte active fixe (inclusiv reparatii capitale)	55.149.000	55.149.000	7.060.000	6.560.000	246.762	254.684	224.403	30.281			4.832.110
	71	03			Reparatii capitale aferente activelor fixe	14.510.000	14.510.000	1.605.000	1.605.000	1.150.258	1.194.066	496.455	697.611			
	84				PLATI EFECTUATE IN ANII PRECEDENTI SI RECUPERATE IN ANUL CURENT			-13.600	-13.600	-41.491	-41.491		-41.491			
	85				Titlul XXI PLATI EFECTUATE IN ANII PRECEDENTI SI RECUPERATE IN ANUL CURENT			-13.600	-13.600	-41.491	-41.491		-41.491			
	85	01			Plati efectuate in anii precedenti si recuperate in anul curent			-13.600	-13.600	-41.491	-41.491		-41.491			
	85	01	01		Plati efectuate in anii precedenti si recuperate in anul curent (SF)			-13.600	-13.600	-41.491	-41.491		-41.491			
6802	01				ASIGURARI SI ASISTENTA SOCIALA	56.500.000	55.223.000	259.371.000	213.943.000	224.944.887	224.944.887	69.072.480	155.872.407			159.636.942
	10				CHELTUIELI CURENTE	2.500.000	2.050.000	234.371.000	194.770.000	218.356.931	218.356.931	64.941.577	153.415.354			153.688.474
	10	01			TITLUL I CHELTUIELI DE PERSONAL			121.000.000	96.302.000	121.000.000	121.000.000	38.454.293	82.545.707			81.658.264
	10	01	01		Cheltuieli salariale in bani			115.345.000	91.227.000	115.345.000	115.345.000	36.847.954	78.497.046			77.600.951
	10	01	01		Salarii de baza			87.014.000	68.725.000	87.014.000	87.014.000	26.641.234	60.372.766			59.666.062
	10	01	05		Sporuri pentru conditii de munca			17.700.000	13.850.000	17.700.000	17.700.000	5.466.383	12.233.617			12.174.016
	10	01	06		Alte sporuri			670.000	552.000	670.000	670.000	299.284	370.716			376.168
	10	01	12		Indemnizatii platite unor persoane din afara unitatii			105.000	85.000	105.000	105.000	52.266	52.734			55.352
	10	01	13		Drepturi de delegare			6.000	5.000	6.000	6.000	5.580	420			420

Capi- tol	Sub- capitol graf	Ar- ti- col	Ali- ne- at	Denumire indicator	Credite de angajament			Credite bugetare			Angajamente legale de platit	Plati efectuate	Cheltuieli efective
					1	2	3	4	5	6			
A				B									
10	01	17		Indemnizatii de hrana			6.900.000	5.360.000	6.900.000	6.900.000	4.343.910	2.556.090	4.229.786
10	01	30		Alte drepturi salariale in bani			2.950.000	2.650.000	2.950.000	2.950.000	1.122.883	1.827.117	1.099.147
10	02			Cheltuieli salariale in natura			2.575.000	2.575.000	2.575.000	2.575.000	2.298.126	276.874	2.300.179
10	02	06		Vouchere de vacanta			2.575.000	2.575.000	2.575.000	2.575.000	2.298.126	276.874	2.300.179
10	03			Contributii			3.080.000	2.500.000	3.080.000	3.080.000	1.750.535	1.329.465	1.757.134
10	03	07		Contributia asiguratorie pentru munca			3.080.000	2.500.000	3.080.000	3.080.000	1.750.535	1.329.465	1.757.134
20				TITLUL II BUNURI SI SERVICII			45.171.000	41.703.000	29.156.931	29.156.931	21.711.006	7.445.925	22.859.084
20	01			Bunuri si servicii			27.166.000	25.223.000	19.397.979	19.397.979	14.866.427	4.531.552	15.039.439
20	01	01		Furnituri de birou			610.000	490.000	109.464	109.464	81.027	28.437	148.548
20	01	02		Materiale pentru curatenie			2.950.000	2.470.000	1.600.100	1.600.100	1.300.226	299.874	1.727.853
20	01	03		Incalziti, iluminat si forta motrica			6.510.000	6.260.000	5.647.325	5.647.325	4.416.193	1.231.132	4.404.968
20	01	04		Apa, canal si salubritate			1.210.000	1.090.000	845.839	845.839	688.094	157.745	688.094
20	01	05		Carburanti si lubrifianti			626.000	455.000	244.297	244.297	244.297	3.976	360.547
20	01	06		Piese de schimb			344.000	293.000	70.260	70.260	66.284		68.255
20	01	07		Transport			75.000	59.000	27.417	27.417	27.417		27.417
20	01	08		Posta, telecomunicatii, radio, tv, internet			300.000	235.000	143.857	143.857	103.001	40.856	103.000
20	01	09		Materiale si prestari de servicii cu caracter functional			1.630.000	1.300.000	832.851	832.851	757.933	74.918	575.626
20	01	30		Alte bunuri si servicii pentru intretinere si functionare			12.911.000	12.571.000	9.876.569	9.876.569	7.181.955	2.694.614	6.935.131
20	02			Reparatii curente			6.470.000	6.070.000	3.233.647	3.233.647	1.367.468	1.866.179	1.367.467
20	03			Hrana			5.950.000	5.650.000	5.143.915	5.143.915	4.158.338	985.577	4.720.976
20	03	01		Hrana pentru oameni			5.950.000	5.650.000	5.143.915	5.143.915	4.158.338	985.577	4.720.976
20	04			Medicamente si materiale sanitare			2.010.000	1.747.000	593.162	593.162	545.582	47.580	711.301
20	04	01		Medicamente			1.440.000	1.297.000	525.415	525.415	490.326	35.089	644.388
20	04	02		Materiale sanitare			570.000	450.000	67.747	67.747	55.256	12.491	66.913

Capi- tol	Sub- capi- tol	Pa- ra- graf	Ar- ti- col	Ali- ne- at	Denumire indicator	Credite de angajament				Credite bugetare			Angajamente legale de platit	Plati efectuate	Angajamente legale	Cheltuieli efective		
						1	2	3	4	5	6	7					8=6-7	9
	A				B													
					transport	1.957.000	1.766.000	1.957.000	1.766.000	891.850	891.850	294.471	597.379					
	71	01	03		Mobilier, aparatura birou si alte active corporale	787.000	767.000	787.000	767.000									
	71	01	30		Alte active fixe (inclusiv reparatii capitale)	42.066.000	42.066.000	13.066.000	8.066.000									
	84				PLATI EFECTUATE IN ANII PRECEDENTI SI RECUPERATE IN ANUL CURENT													
	85				Titlul XXI PLATI EFECTUATE IN ANII PRECEDENTI SI RECUPERATE IN ANUL CURENT													
	85	01			Plati efectuate in anii precedenti si recuperate in anul curent													
	85	01	01		Plati efectuate in anii precedenti si recuperate in anul curent (SF)													
7000	02				Partea IV-a SERVICII SI DEZVOLTARE PUBLICA, LOCUINTE, MEDIU SI APE	507.365.220	378.330.220	495.666.580	343.428.830	230.829.565	233.493.141	196.089.381	37.403.760	151.641.965				
7002					LOCUINTE, SERVICII SI DEZVOLTARE PUBLICA	324.860.620	195.860.620	292.415.580	188.934.500	81.662.114	84.275.752	64.726.442	19.549.310	6.834.651				
	01				CHELTUIELI CURENTE			11.660.000	8.241.500	6.435.501	6.435.501	4.636.341	1.799.160	3.930.131				
	20	01			TITLUL II BUNURI SI SERVICII			10.000.000	7.081.500	6.435.501	6.435.501	4.636.341	1.799.160	3.930.131				
	20	01	01		Bunuri si servicii			5.182.500	4.062.500	2.329.740	2.329.740	2.062.888	266.852	1.762.373				
	20	01	01		Furnituri de birou			1.000	1.000									
	20	01	03		Incalzit, iluminat si forta motrica			2.500.000	1.700.000	1.802.412	1.802.412	1.673.669	128.743	1.406.445				
	20	01	04		Apa, canal si salubritate			600.000	450.000	256.644	256.644	256.644		235.991				
	20	01	08		Posta, telecomunicatii, radio, tv, internet			17.500	12.500	6.008	6.008	6.008		5.049				
	20	01	09		Materiale si prestari de servicii cu caracter functional			14.000	14.000	1.169	1.169	1.169		982				

Capi- tol	Sub- capi- tol	Pa- ra- graf	Ar- ti- col	Ali- ne- at	Denumire indicator	Credite de angajament			Credite bugetare			Angajamente legale de platit	Plati efectuate	Angajamente legale	Cheltuieli efective	
						1	2	3	4	5	6					7
	A				B											
		81	02		Rambursari de credite interne			24.000.000	18.200.000	18.200.000	18.200.000	16.648.047	18.200.000	1.551.953		
		81	02	05	Rambursari de credite aferente datoriei publice interne locale			24.000.000	18.200.000	18.200.000	18.200.000	16.648.047	18.200.000	1.551.953		
		84			PLATI EFECTUATE IN ANII PRECEDENTI SI RECUPERATE IN ANUL CURENT			-1.620	-1.620	-1.618	-1.618	-1.618	-1.618			
		85			Titlul XXI PLATI EFECTUATE IN ANII PRECEDENTI SI RECUPERATE			-1.620	-1.620	-1.618	-1.618	-1.618	-1.618			
		85	01		Plati efectuate in anii precedenti si recuperate in anul curent			-1.620	-1.620	-1.618	-1.618	-1.618	-1.618			
		85	01	02	Plati efectuate in anii precedenti si recuperate in anul curent (SD)			-1.620	-1.620	-1.618	-1.618	-1.618	-1.618			
7402					PROTECTIA MEDIULUI	182.504.600	182.469.600	203.251.000	154.494.330	149.167.451	149.217.389	131.362.939	17.854.450	144.807.314		
		01			CHELTUIELI CURENTE			199.466.000	152.222.330	148.978.990	148.978.990	131.490.902	17.488.088	143.948.347		
		10	01		TITLUL I CHELTUIELI DE PERSONAL			7.209.000	5.358.150	5.289.651	5.289.651	4.391.428	898.223	4.285.191		
		10	01		Cheltuieli salariale in bani			6.754.000	4.989.910	4.880.255	4.880.255	4.106.650	773.605	4.002.029		
		10	01	01	Salarii de baza			6.265.000	4.632.220	4.534.835	4.534.835	3.804.449	750.386	3.778.044		
		10	01	05	Sporuri pentru conditii de munca			117.000	88.000	117.000	117.000	73.781	43.219	72.158		
		10	01	12	Indemnizatii platite unor persoane din afara unitatii											
		10	01	17	Indemnizatii de hrana			2.000	2.000							
		10	01	30	Alte drepturi salariale in bani			169.000	124.660	85.919	85.919	85.919	85.919	84.939		
		10	02		Cheltuieli salariale in natura			201.000	143.030	142.501	142.501	142.501	110.881	193.164		
		10	02	02	Norme de hrana			306.000	256.000	305.250	305.250	194.369	110.881	193.164		
		10	02	06	Vouchere de vacanta			206.000	156.000	206.000	206.000	125.619	80.381	124.414		
		10	03		Contributii			100.000	100.000	99.250	99.250	68.750	30.500	68.750		
		10	03	07	Contributia asiguratorie pentru munca			149.000	112.240	104.146	104.146	90.409	13.737	89.998		
		10	03	07	Contributia asiguratorie pentru munca			149.000	112.240	104.146	104.146	90.409	13.737	89.998		

Capi- tol	Sub- cap- tol	Pa- ra- graf	Ar- ti- col	Ali- ne- at	Denumire indicator	Credite de angajament			Credite bugetare				Plati efectuate	Angajamente legale de platit	Cheltuieli efective				
						aprobate la finele perioadei de raportare	trimestriale cumulate	1	2	3	4	5				6	7	8=6-7	9
A																			
B																			
20					TITLUL II BUNURI SI SERVICII														
20	01				Bunuri si servicii	192.257.000	146.864.180	143.689.339	143.689.339	143.689.339	143.689.339	127.099.474	16.589.865	139.663.156					
20	01	01			Furnituri de birou	191.348.000	146.129.800	143.236.048	143.236.048	143.236.048	126.837.828	15.477	16.398.220	139.357.056					
20	01	02			Materiale pentru curatenie	16.000	16.000	15.477	15.477	15.477	15.477	7.398	123	9.096					
20	01	03			Incalzit, iluminat si forta motrica	22.000	22.000	7.521	7.521	7.521	7.521	34.585	4.640	6.818					
20	01	04			Apa, canal si salubritate	103.000	82.000	39.225	39.225	39.225	39.225	126.495.404	16.246.568	139.014.789					
20	01	05			Carburanti si lubrifianti	190.514.500	145.511.000	142.741.972	142.741.972	142.741.972	126.495.404	5.000	10	1.700					
20	01	06			Piese de schimb	12.000	9.000	5.010	5.010	5.010	5.010								
20	01	08			Posta, telecomunicatii, radio, tv, internet	4.000	4.000												
20	01	09			Materiale si prestari de servicii cu caracter functional	44.500	26.800	30.387	30.387	30.387	30.387	14.767	15.620	14.767					
20	01	30			Alte bunuri si servicii pentru intretinere si functionare	336.000	252.000	196.463	196.463	196.463	130.020	66.443	137.395						
20	03				Hrana	296.000	207.000	199.993	199.993	199.993	135.177	64.816	133.266						
20	03	02			Hrana pentru animale	365.000	328.000	355.143	355.143	355.143	223.209	131.934	262.059						
20	04				Medicamente si materiale sanitare	365.000	328.000	355.143	355.143	355.143	223.209	131.934	262.059						
20	04	01			Medicamente	21.000	17.000	11.439	11.439	11.439	11.439	5.851	18.996						
20	04	02			Materiale sanitare	12.000	10.000	5.851	5.851	5.851	5.851	5.851	8.015						
20	05				Bunuri de natura obiectelor de inventar	9.000	7.000	5.588	5.588	5.588	5.588	689	10.981						
20	05	30			Alte obiecte de inventar	42.000	37.380	689	689	689	689	689							
20	06				Deplasari, detasari, transferari	42.000	37.380	689	689	689	689	689							
20	06	01			Deplasari interne, detasari, transferari	2.000	2.000												
20	13				Pregatire profesionala	2.000	2.000												
20	14				Protectia muncii	60.000	36.000												
20	30				Alte cheltuieli	2.000	2.000	372	372	372	267	105	267						
20	30	30			Alte cheltuieli cu bunuri si servicii	417.000	314.000	85.648	85.648	85.648	26.042	59.606	24.778						
20	30	30			Alte cheltuieli cu bunuri si servicii	417.000	314.000	85.648	85.648	85.648	26.042	59.606	24.778						


Capi- tol	Sub- pa- ra- graf	Ar- ti- col	Ali- ne- at	Denumire indicator	Credite de angajament				Credite bugetare				Angajamente legale de platit	Plati efectuate	Angajamente legale de platit	Cheltuieli efective
					aprobate la finele perioadei de raportare	trimestriale cumulate	aprobate la finele perioadei de raportare	trimestriale cumulate	aprobate la finele perioadei de raportare	trimestriale cumulate	Angajamente bugetare	Angajamente legale				
	A			B	1	2	3	4	5	6	7	8=6-7	9			
	70			CHELTUIELI DE CAPITAL	182.504.600	182.469.600	4.006.050	2.493.050	409.508	459.446	93.084	366.362	858.967			
	71			TITLUL XV ACTIVE NEFINANCIARE	182.504.600	182.469.600	4.006.050	2.493.050	409.508	459.446	93.084	366.362	858.967			
	71	01		Active fixe	182.504.600	182.469.600	4.006.050	2.493.050	409.508	459.446	93.084	366.362	858.967			
	71	01	01	Constructii	118.933.450	118.933.450	1.706.450	896.450	25.400	75.338	25.400	49.938	761.080			
	71	01	03	Mobilier, aparatura biroutica si alte active corporale									63.045			
	71	01	30	Alte active fixe												
	84			(inclusiv reparatii capitale) PLATI EFECTUATE IN ANII PRECEDENTI SI RECUPERATE IN ANUL CURENT	63.571.150	63.536.150	2.299.600	1.596.600	384.108	384.108	67.684	316.424	34.842			
	85			Titlul XXI PLATI EFECTUATE IN ANII PRECEDENTI SI RECUPERATE IN ANUL CURENT			-221.050	-221.050	-221.047	-221.047	-221.047					
	85	01		Plati efectuate in anii precedenti si recuperate in anul curent			-221.050	-221.050	-221.047	-221.047	-221.047					
	85	01	02	Plati efectuate in anii precedenti si recuperate in anul curent (SD)			-221.050	-221.050	-221.047	-221.047	-221.047					
8000	02			Partea V-a ACTIUNI ECONOMICE	1.706.345.000	1.706.345.000	122.238.220	92.753.610	19.270.168	19.501.262	2.124.799	17.376.463	19.526.775			
8402				TRANSPORTURI	1.706.345.000	1.706.345.000	122.238.220	92.753.610	19.270.168	19.501.262	2.124.799	17.376.463	19.526.775			
	01			CHELTUIELI CURENTE			22.914.670	22.440.060	15.620.837	15.620.837	1.458.076	14.162.761	1.472.668			
	10			TITLUL I CHELTUIELI DE PERSONAL			1.620.000	1.242.710	1.617.950	1.617.950	900.667	717.283	900.014			
	10	01		Cheltuieli salariale in bani			1.552.000	1.191.590	1.552.000	1.552.000	865.657	686.343	864.611			
	10	01	01	Salarii de baza			1.264.000	1.004.870	1.264.000	1.264.000	730.730	533.270	728.656			
	10	01	05	Sporuri pentru conditii de munca			167.000	114.120	167.000	167.000	93.586	73.414	96.375			
	10	01	17	Indemnizatii de hrana			51.000	34.990	51.000	51.000	29.003	21.997	30.105			
	10	01	30	Alte drepturi salariale in bani			70.000	37.610	70.000	70.000	12.338	57.662	9.475			
	10	02		Cheltuieli salariale in natura			18.000	18.000	15.950	15.950	15.950		15.950			

Capi- tol	Sub- capi- tol	Pa- ra- graf	Ar- ti- col	Ali- ne- at	Denumire indicator	Credite de angajament		Credite bugetare		Angajamente bugetare	Angajamente legale	Plati efectuate	Angajamente legale de platit	Cheltuieli efective
						aprobate la finele perioadei de raportare	trimestriale cumulate	aprobate la finele perioadei de raportare	trimestriale cumulate					
A					B	1	2	3	4	5	6	7	8=6-7	9
					IN ANUL CURENT			-450	-450	-450	-450	-450		
85					Titlul XXI PLATI EFECTUATE IN ANII PRECEDENTI SI RECUPERATE			-450	-450	-450	-450	-450		
85	01				IN ANUL CURENT			-450	-450	-450	-450	-450		
					Plati efectuate in anii precedenti si recuperate in anul curent			-450	-450	-450	-450	-450		
85	01	01			Plati efectuate in anii precedenti si recuperate in anul curent (SF)			-450	-450	-450	-450	-450		

PRIMAR,
CLOTILDE-MARIE-BRIGITTE ARMAND



DIRECTOR EXECUTIV,
MARIUS PETRE



ŞEF SERV. CONTABILITATE
ÎNTOCMIT,
ANDREEA-VALENTINA IANCU



Capi- tol	Sub- gra- ful	Pa- ra- gra- ful	Ar- ti- col	Ali- ne- at	Denumire indicator	Credite de angajament				Credite bugetare			Plati efectuate	Angajamente legale de platit	Cheltuieli efective	
						1	2	3	4	Angajamente bugetare	Angajamente legale	5				6
	A				B											
5002					TOTAL CHELTUIELI											
	01				CHELTUIELI CURENTE	1.264.752.000	986.631.210	1.191.069.330	931.398.540	880.080.402	880.080.402	880.080.402	880.080.402	235.509.116	654.138.685	
	10				TITLUL I CHELTUIELI DE PERSONAL	268.214.000	208.541.160	675.214.140	517.352.060	457.472.189	457.472.189	457.472.189	457.472.189	73.174.409	171.768.857	
	20				TITLUL II BUNURI SI SERVICII											
	30				TITLUL III DOBANZI	14.000.000	12.505.000									
	50				TITLUL V FONDURI DE REZERVA	500.000	500.000									
	51				TITLUL VI TRANSFERURI INTRE UNITATI ALE											
					ADMINISTRATIEI PUBLICE	19.654.000	13.654.000	27.985.000	22.388.090	22.312.515	22.312.515	22.312.515	22.312.515	419.497	6.721.411	
	55				TITLUL VII ALTE TRANSFERURI											
	57				TITLUL VIII ASISTENTA SOCIALA	88.244.190	74.595.830	97.258.000	81.862.400	61.451.757	61.451.757	61.451.757	61.451.757	18.551.886	54.751.792	
	59				TITLUL XI ALTE CHELTUIELI											
	79				OPERATIUNI FINANCIARE	75.500.000	57.050.000	75.500.000	57.050.000	57.050.000	57.050.000	57.050.000	57.050.000	8.558.583	109.937	
	81				TITLUL XIX RAMBURSARI DE CREDITE											
	84				PLATI EFECTUATE IN ANII PRECEDENTI SI RECUPERATE IN ANUL CURENT	-1.817.330	-1.817.330									
	85				Titlul XXI PLATI EFECTUATE IN ANII PRECEDENTI SI RECUPERATE IN ANUL CURENT	-1.817.330	-1.817.330									
5100	02				Partea I-a SERVICII PUBLICE GENERALE	118.559.010	94.574.800	55.989.010	44.381.800	38.517.697	38.517.697	38.517.697	38.517.697	9.371.746	29.956.226	
5102					AUTORITATI PUBLICE SI ACTIUNI EXTERNE	56.843.500	45.236.290	33.131.000	26.060.000	25.803.010	25.803.010	25.803.010	25.803.010	4.100.877	21.481.988	
	01				CHELTUIELI CURENTE											
	10				TITLUL I CHELTUIELI DE PERSONAL	31.731.000	24.890.000	28.306.000	22.216.000	22.216.000	22.216.000	22.216.000	22.216.000	3.895.346	20.723.313	
	10	01			Cheltuieli salariale in bani											
	10	01	01		Salarii de baza											
	10	01	12		Indemnizatii platite unor persoane din afara unitatii	775.000	639.000	50.000	50.000	50.000	50.000	50.000	50.000	219.672	419.328	
	10	01	13		Drepturi de delegare	50.000	50.000							260	260	

Capi- tol	Sub- pa- ra- graf	Ar- ti- col	Ali- ne- at	Denumire indicator	Credite de angajament			Credite bugetare			Angajamente legale de platit	Plati efectuate	Angajamente legale	Cheltuieli efective
					1	2	3	4	5	6				
	A			B										
	10	01	17	Indemnitatii de hrana			1.100.000	825.000	825.000	825.000	553.267	271.733	610.576	
	10	01	30	Alte drepturi salariale in bani			1.500.000	1.160.000	1.160.000	1.160.000	313.878	846.122	15.336	
	10	02		Cheltuieli salariale in natura			500.000	500.000	292.750	292.750	292.750		292.750	
	10	02	06	Vouchere de vacanta			500.000	500.000	292.750	292.750	292.750		292.750	
	10	03		Contributii			900.000	670.000	670.000	670.000	464.469	205.531	465.925	
	10	03	07	Contributia asiguratorie pentru munca			900.000	670.000	670.000	670.000	464.469	205.531	465.925	
	20			TITLUL II BUNURI SI SERVICII			23.302.500	18.824.290	13.651.407	13.651.407	8.380.538	5.270.869	8.337.472	
	20	01		Bunuri si servicii			7.704.160	5.714.160	5.586.260	5.586.260	3.395.061	2.191.199	3.420.746	
	20	01	01	Furnituri de birou			558.000	358.000	58.581	58.581	28.653	29.928	295.316	
	20	01	02	Materiale pentru curatenie			81.000	51.000						
	20	01	03	Incalzit, iluminat si forta motrica			2.510.000	1.982.000	1.530.319	1.530.319	1.439.493	90.826	1.193.456	
	20	01	04	Apa, canal si salubritate			193.000	143.000	86.385	86.385	86.035	350	88.901	
	20	01	05	Carburanti si lubrifianti			490.160	487.160	364.341	364.341	241.034	123.307	241.134	
	20	01	06	Piese de schimb			100.000	75.000	49.938	49.938	48.978	960	49.938	
	20	01	08	Posta, telecomunicatii, radio, tv, internet			618.000	443.000	442.795	442.795	280.087	162.708	305.851	
	20	01	09	Materiale si prestari de servicii cu caracter functional			451.000	376.000	398.530	398.530	137.693	260.837	135.601	
	20	01	30	Alte bunuri si servicii pentru intretinere si functionare			2.703.000	1.799.000	2.655.371	2.655.371	1.133.088	1.522.283	1.110.549	
	20	02		Reparatii curente			913.000	883.000	838.853	838.853	293.444	545.409	293.444	
	20	04		Medicamente si materiale sanitare			140.000	120.000						
	20	04	02	Materiale sanitare			110.000	90.000						
	20	04	04	Dezinfectanti			30.000	30.000						
	20	05		Bunuri de natura obiectelor de inventar			170.000	170.000	110.875	110.875	110.875		153.664	
	20	05	30	Alte obiecte de inventar			170.000	170.000	110.875	110.875	110.875		153.664	
	20	06		Deplasari, detasari, transferari			61.000	61.000	3.389	3.389	3.389		3.389	

Capi- fol	Sub- pa- ra- graf	Ar- fi- col	Ali- ne- at	Denumire indicator	Credite de angajament			Credite bugetare			Angajamente legale de platit	Plati efectuate	Angajamente legale	Cheltuieli efective				
					1	2	3	4		5					6	7	8=6-7	9
								aprobate la finele perioadei de raportare	trimestriale cumulate									
	A			B														
	20	06	01	Deplasari interne, detasari, transferari			11.000	11.000	3.389	3.389	3.389	3.389						
	20	06	02	Deplasari in strainatate			50.000	50.000										
	20	11		Carti, publicatii si materiale documentare			1.000	1.000										
	20	12		Consultanta si expertiza			3.000.000	2.600.000	834.458	834.458	656.568	177.890	651.640					
	20	13		Pregatire profesionala			450.000	450.000										
	20	14		Protectia muncii			30.000	30.000										
	20	24		Comisioane si alte costuri aferente imprumuturilor			275.000	275.000	180.374	180.374	180.374	180.374	179.598					
	20	24	01	Comisioane si alte costuri aferente imprumuturilor externe			15.000	15.000										
	20	24	02	Comisioane si alte costuri aferente imprumuturilor interne			260.000	260.000	180.374	180.374	180.374	180.374	179.598					
	20	25		Cheltuieli judiciare si extrajudiciare derivate din actiuni in reprezentarea intereselor statului, potrivit dispozitiilor legale			150.000	140.000	6.066	6.066	6.066	6.066	6.066					
	20	30		Alte cheltuieli			10.408.340	8.380.130	6.091.132	6.091.132	3.734.761	2.356.371	3.628.925					
	20	30	01	Reclama si publicitate			5.000	5.000	3.251	3.251	3.251	3.251	3.027					
	20	30	02	Protocol si reprezentare			5.000	5.000	500	500	500	500	500					
	20	30	03	Prime de asigurare non-viata			103.000	73.000	52.857	52.857	52.857	52.857	58.221					
	20	30	04	Chirii			3.000.000	2.300.000	1.199.268	1.199.268	802.660	396.608	811.942					
	20	30	30	Alte cheltuieli cu bunuri si servicii			7.295.340	5.997.130	4.835.256	4.835.256	2.875.493	1.959.763	2.755.235					
	51			TITLUL VI TRANSFERURI INTRE UNITATI ALE ADMINISTRATIEI PUBLICE			160.000	160.000										
	51	01		Transferuri curente			160.000	160.000										
	51	01	70	Transferuri acordate in baza contractelor														

Capi- tol	Sub- pa- ra- graf	Ar- ti- col	Ali- ne- at	Denumire indicator	Credite de angajament			Credite bugetare			Angajamente legale de platit	Plati efectuate	Pag. 4 - lei-			
					1	2	3	4	5	6				7	8-6-7	9
	A			B												
				de parteneriat sau asociere			160.000	160.000								
		59		TITLUL XI ALTE CHELTUIELI			250.000	192.000	136.766	136.766	136.766	136.766				
		59	17	Despagubiri civile			12.000	12.000	566	566	566	566				
		59	40	Sume aferente persoanelor cu handicap neincadrate												
		84		PLATI EFECTUATE IN ANII PRECEDENTI SI RECUPERATE IN ANUL CURENT			238.000	180.000	136.200	136.200	136.200	136.200				
		85		Titlul XXI PLATI EFECTUATE IN ANII PRECEDENTI SI RECUPERATE			-854.490	-854.490	-1.073.486	-1.073.486	-1.073.486	-1.073.486				
		85	01	IN ANUL CURENT			-854.490	-854.490	-1.073.486	-1.073.486	-1.073.486	-1.073.486				
		85	01	Plati efectuate in anii precedenti si recuperate in anul curent			-854.490	-854.490	-1.073.486	-1.073.486	-1.073.486	-1.073.486				
		85	01	Plati efectuate in anii precedenti si recuperate in anul curent (SF)			-854.490	-854.490	-1.073.486	-1.073.486	-1.073.486	-1.073.486				
5402		01		ALTE SERVICII PUBLICE GENERALE			48.570.000	37.688.000	30.841.478	30.841.478	27.918.589	2.922.889				
		10		CHELTUIELI CURENTE			48.610.430	37.728.430	30.891.457	30.891.457	27.968.568	2.922.889				
		10	01	TITLUL I CHELTUIELI DE PERSONAL			35.671.000	26.955.000	23.892.640	23.892.640	22.519.792	1.372.848				
		10	01	Cheltuieli salariale in bani			34.416.000	25.880.000	22.985.610	22.985.610	21.696.739	1.288.871				
		10	01	Salarii de baza			31.840.000	23.854.000	21.428.292	21.428.292	20.548.081	880.211				
		10	01	Indemnizatii platite unor persoane din afara unitatii			3.000	3.000								
		10	01	Drepturi de delegare			10.000	10.000								
		10	01	Indemnizatii de hrana			1.163.000	884.000	736.652	736.652	631.220	105.432				
		10	01	Alte drepturi salariale in bani			1.400.000	1.129.000	820.666	820.666	517.438	303.228				
		10	02	Cheltuieli salariale in natura			406.000	406.000	341.298	341.298	341.298	340.814				
		10	02	Vouchere de vacanta			406.000	406.000	341.298	341.298	341.298	340.814				
		10	03	Contributii			849.000	669.000	565.732	565.732	481.755	83.977				

Capi- tol	Sub- cap- itol	Pa- ra- graf	Ar- ti- col	Ali- ne- at	Denumire indicator	Credite de angajament			Credite bugetare				Plati efectuate	Angajamente legale de platit	Cheltuieli efective	
						1	2	3	aprobate la finele perioadei de raportare	aprobate la finele perioadei de raportare	4	5				6
	A				B											
	10	03	07		Contributia asiguratorie pentru munca				849.000	669.000	565.732	481.755	83.977	482.165		
	20				TITLUL II BUNURI SI SERVICII				12.115.430	10.025.430	6.816.412	5.266.371	1.550.041	5.096.541		
	20	01			Bunuri si servicii				6.772.100	5.499.100	4.251.768	3.137.392	1.114.376	3.028.379		
	20	01	01		Furnituri de birou				457.600	372.600	110.198	93.046	17.152	93.200		
	20	01	02		Materiale pentru curatenie				61.000	48.000	2.176	2.176		2.203		
	20	01	03		Incalzit, iluminat si forta motrica				670.000	610.000	414.294	282.574	131.720	248.677		
	20	01	04		Apa, canal si salubritate				48.000	39.000	24.430	19.355	5.075	15.044		
	20	01	05		Carburanti si lubrifianti				24.500	24.500	19.201	12.802	6.399	13.252		
	20	01	06		Piese de schimb				10.000	10.000	2.307	2.307		2.307		
	20	01	08		Posta, telecomunicatii, radio, tv, internet				2.355.000	2.100.000	1.401.791	1.372.508	29.283	1.367.400		
	20	01	09		Materiale si prestari de servicii cu caracter functional				467.000	411.000	244.878	163.819	81.059	202.010		
	20	01	30		Alte bunuri si servicii pentru intretinere si functionare				2.679.000	1.884.000	2.032.493	1.188.805	843.688	1.084.286		
	20	02			Reparatii curente				200.000	200.000						
	20	04			Medicamente si materiale sanitare				75.000	60.000	94	94				
	20	04	01		Medicamente				1.000							3.898
	20	04	02		Materiale sanitare				38.000	31.000	94	94				3.334
	20	04	04		Dezinfectanti				36.000	29.000						564
	20	05			Bunuri de natura obiectelor de inventar				270.000	256.000	42.221	42.221				33.614
	20	05	01		Uniforme si echipament				2.000	2.000						43
	20	05	30		Alte obiecte de inventar				268.000	254.000	42.221	42.221				33.571
	20	06			Deplasari, detasari, transferari				2.000	2.000						
	20	06	01		Deplasari interne, detasari, transferari				2.000	2.000						
	20	11			Carti, publicatii si materiale documentare				1.000	1.000						

Capi- tol	Sub- capi- tol	Pa- ra- graf	Ar- ti- col	Ali- ne- at	Denumire indicator	Credite de angajament			Credite bugetare			Angajamente legale de platit	Plati efectuate	Angajamente legale	Plati efectuate	Angajamente legale de platit	Cheltuieli efective
						1	2	3	4	5	6						
	A				B												
	20	12			Consultanta si expertiza			25.000	25.000								
	20	13			Pregatire profesionala			140.000	140.000								
	20	14			Protectia muncii			14.000	14.000								
	20	25			Cheltuieli judiciare si extrajudiciare derivate din actiuni in reprezentarea intereselor statului, potrivit dispozitiilor legale			1.000	1.000	25	25	25	25	25	25	25	25
	20	30			Alte cheltuieli			4.615.330	3.827.330	2.522.304	2.522.304	2.086.639	435.665	2.030.625	2.030.625	2.030.625	2.030.625
	20	30	01		Reclama si publicitate			3.000	3.000								
	20	30	03		Prime de asigurare non-viata			11.000	11.000	3.085	3.085	3.085		5.045	5.045	5.045	5.045
	20	30	04		Chirii			1.240.000	910.000	610.146	610.146	481.520	128.626	481.520	481.520	481.520	481.520
	20	30	09		Executarea silita a creantelor bugetare			10.000	9.000								
	20	30	30		Alte cheltuieli cu bunuri si servicii			3.351.330	2.894.330	1.909.073	1.909.073	1.602.034	307.039	1.544.060	1.544.060	1.544.060	1.544.060
	50				TITLUL V FONDURI DE REZERVA			500.000	500.000								
	50	04			Fond de rezerva bugetara la dispozitia autoritatilor locale			500.000	500.000								
	59				TITLUL XI ALTE CHELTUIELI			324.000	248.000	182.405	182.405	182.405		182.405	182.405	182.405	182.405
	59	17			Despagubiri civile			2.000	2.000								
	59	40			Sume aferente persoanelor cu handicap neincadrate			322.000	246.000	182.405	182.405	182.405		182.405	182.405	182.405	182.405
	84				PLATI EFECTUATE IN ANII PRECEDENTI SI RECUPERATE IN ANUL CURENT			-40.430	-40.430	-49.979	-49.979	-49.979		-49.979	-49.979	-49.979	-49.979
	85				Titlul XXI PLATI EFECTUATE IN ANII PRECEDENTI SI RECUPERATE IN ANUL CURENT			-40.430	-40.430	-49.979	-49.979	-49.979		-49.979	-49.979	-49.979	-49.979
	85	01			Plati efectuate in anii precedenti si recuperate in anul curent			-40.430	-40.430	-49.979	-49.979	-49.979		-49.979	-49.979	-49.979	-49.979

Capi- tol	Sub- capi- tol	Pa- ra- graf	Ar- ti- col	Ali- ne- at	Denumire indicator	Credite de angajament			Credite bugetare			Angajamente legale de platit	Plati efectuate	Angajamente legale de platit	Cheltuieli efective	
						1	2	3	4	5	6					7
	A				B									8=6-7	9	
	85	01	01		Plati efectuate in ani precedenti si recuperate in anul curent (SF)			-40.430	-40.430	-49.979	-49.979					
5502					TRANZACTII PRIVIND DATORIA PUBLICA SI IMPRUMUTURI			14.000.000	12.505.000	11.505.000	11.505.000	9.916.198	1.588.802	1.588.802	9.834.709	
		01			CHELTUIELI CURENTE			14.000.000	12.505.000	11.505.000	11.505.000	9.916.198	1.588.802	1.588.802	9.834.709	
		30			TITLUL III DOBANZI			14.000.000	12.505.000	11.505.000	11.505.000	9.916.198	1.588.802	1.588.802	9.834.709	
		30	01		Dobanzi aferente datoriei publice interne			3.745.000	3.350.000	3.350.000	3.350.000	3.043.481	306.519	306.519	3.039.397	
		30	01	01	Dobanzi aferente datoriei publice interne directe			3.745.000	3.350.000	3.350.000	3.350.000	3.043.481	306.519	306.519	3.039.397	
		30	02		Dobanzi aferente datoriei publice externe			10.255.000	9.155.000	8.155.000	8.155.000	6.872.717	1.282.283	1.282.283	6.795.312	
		30	02	01	Dobanzi, aferente datoriei publice externe directe			10.255.000	9.155.000	8.155.000	8.155.000	6.872.717	1.282.283	1.282.283	6.795.312	
6000	02				Partea II-a APARARE, ORDINE PUBLICA SI SIGURANTA NATIONALA			41.070.000	32.219.000	37.419.601	37.419.601	25.369.231	12.050.370	12.050.370	27.202.224	
6002					APARARE			1.400.000	1.375.000	1.168.059	1.168.059	920.723	247.336	247.336	898.263	
		01			CHELTUIELI CURENTE			1.400.000	1.375.000	1.168.078	1.168.078	920.742	247.336	247.336	898.263	
		20			TITLUL II BUNURI SI SERVICII			1.400.000	1.375.000	1.168.078	1.168.078	920.742	247.336	247.336	898.263	
		20	01		Bunuri si servicii			333.800	310.800	168.862	168.862	111.977	56.885	56.885	113.890	
		20	01	01	Furnituri de birou			43.000	43.000	5.179	5.179		5.179	5.179		
		20	01	02	Materiale pentru curatenie			5.000	5.000							
		20	01	03	Incalzit, iluminat si forta motrica			127.700	117.700	76.201	76.201	76.201			73.485	
		20	01	04	Apa, canal si salubritate			12.100	9.100	3.050	3.050	3.050			3.050	
		20	01	05	Carburanti si lubrifianti			6.000	6.000	2.620	2.620	2.620			2.620	
		20	01	06	Piese de schimb			10.000	10.000	6.369	6.369	6.369			6.369	
		20	01	08	Posta, telecomunicatii, radio, tv, internet			20.000	15.000	9.713	9.713	2.755	6.958	6.958	2.934	

Capi- tol	Sub- capi- tol	Pa- ra- graf	Ar- ti- col	Ali- ne- at	Denumire indicator	Credite de angajament				Credite bugetare			Angajamente legale de platit	Plati efectuate	Cheltuieli efective
						1	2	3	4	aprobate la finele perioadei de raportare	aprobate la finele perioadei de raportare	5			
	A				B								8=6-7	9	
	20	01	09		Materiale si prestari de servicii cu caracter functional			40.000	40.000	36.330	36.330	36.330	27.341	8.989	8.989
	20	01	30		Alte bunuri si servicii pentru intretinere si functionare			70.000	65.000	29.400	29.400	29.400	17.407	11.993	11.993
	20	02			Reparatii curente			770.000	770.000	729.532	729.532	729.532	112.966	616.566	616.566
	20	04			Medicamente si materiale sanitare			4.000	4.000						
	20	04	02		Materiale sanitare			2.000	2.000						
	20	04	04		Dezinfectanti			2.000	2.000						
	20	05			Bunuri de natura obiectelor de inventar			25.000	25.000	11.558	11.558	11.558		11.558	
	20	05	30		Alte obiecte de inventar			25.000	25.000	11.558	11.558	11.558		11.558	
	20	30			Alte cheltuieli			267.200	265.200	258.126	258.126	258.126	77.485	180.641	167.807
	20	30	03		Prime de asigurare non-viata			5.000	4.000						2.128
	20	30	30		Alte cheltuieli cu bunuri si servicii			262.200	261.200	258.126	258.126	258.126	77.485	180.641	165.679
	84				PLATI EFECTUATE IN ANII PRECEDENTI SI RECUPERATE IN ANUL CURENT					-19	-19	-19		-19	
	85				Titlul XXI PLATI EFECTUATE IN ANII PRECEDENTI SI RECUPERATE IN ANUL CURENT					-19	-19	-19		-19	
	85	01			Plati efectuate in anii precedenti si recuperate in anul curent					-19	-19	-19		-19	
	85	01	01		Plati efectuate in anii precedenti si recuperate in anul curent (SF)					-19	-19	-19		-19	
6102					ORDINE PUBLICA SI SIGURANTA NATIONALA			39.670.000	30.844.000	36.251.542	36.251.542	36.251.542	11.803.034	24.448.508	26.303.961
	01				CHELTUIELI CURENTE			40.491.000	31.665.000	37.089.045	37.089.045	37.089.045	11.803.034	25.286.011	26.303.961
	10				TITLUL I CHELTUIELI DE PERSONAL			30.290.000	23.059.000	30.290.000	30.290.000	30.290.000	9.824.061	20.465.939	20.308.757
	10	01			Cheltuieli salariale in bani			26.474.000	20.084.000	26.474.000	26.474.000	26.474.000	8.806.122	17.667.878	17.509.960
	10	01	01		Salarii de baza			24.708.000	18.744.000	24.708.000	24.708.000	24.708.000	8.299.282	16.408.718	16.248.368

Capi- tol	Sub- pa- ra- graf	Ar- ti- col	Ali- ne- at	Denumire indicator	Credite de angajament			Credite bugetare			Angajamente legale de platit	Plati efectuate	Angajamente legale de platit	Cheltuieli efective
					1	2	3	4	5	6				
	A			B										
				documentare			4.000	3.000	1.199	1.199	1.199	8=6-7	9	
	20	12		Consultanta si expertiza			150.000	130.000	13.358	13.358	13.358		1.314	
	20	13		Pregatire profesionala			61.000	61.000	3.240	3.240	3.240		13.358	
	20	15		Munitie, furnituri si armament de natura activelor fixe pentru armata									15.990	
	20	25		Cheltuieli judiciare si extrajudiciare derivate din actiuni in reprezentarea intereselor statului, potrivit dispozitiilor legale			378.000	353.000	347.426	347.426	347.426		978.614	
	20	30		Alte cheltuieli			225.000	192.000	140.754	140.754	140.754		106.701	
	20	30	03	Prime de asigurare non-viata			216.000	185.000	138.095	138.095	138.095		108.681	
	20	30	04	Chirii			4.000	3.000	581	581	581		106.022	
	20	30	30	Alte cheltuieli cu bunuri si servicii			5.000	4.000	2.078	2.078	2.078		581	
	84			PLATI EFECTUATE IN ANII PRECEDENTI SI RECUPERATE IN ANUL CURENT			-821.000	-821.000	-837.503	-837.503	-837.503		2.078	
	85			Titlul XXI PLATI EFECTUATE IN ANII PRECEDENTI SI RECUPERATE IN ANUL CURENT			-821.000	-821.000	-837.503	-837.503	-837.503			
	85	01		Plati efectuate in anii precedenti si recuperate in anul curent			-821.000	-821.000	-837.503	-837.503	-837.503			
	85	01	01	Plati efectuate in anii precedenti si recuperate in anul curent (SF)			-821.000	-821.000	-837.503	-837.503	-837.503			
6500	02			Partea III-a CHELTUIELI SOCIAL-CULTURALE INVATAMANT			795.582.770	619.883.970	586.972.819	586.972.819	586.972.819	176.125.300	410.054.864	
6502				CHELTUIELI CURENTE			329.060.690	278.984.070	189.215.904	189.215.904	189.215.904	10.175.518	177.765.639	
	01			TITLUL II BUNURI SI SERVICII			329.148.050	279.071.430	189.329.613	189.329.613	189.329.613	10.175.518	177.765.639	
	20			Bunuri si servicii			198.714.860	166.622.510	106.755.989	106.755.989	106.755.989	8.577.945	96.972.983	
	20	01					97.613.280	81.993.350	56.513.734	56.513.734	56.513.734		57.949.789	

Capi- tol	Sub- cap- itol	Pa- ra- graf	Ar- ti- col	Ali- ne- at	Denumire indicator	Credite de angajament			Credite bugetare			Angajamente legale de platit	Plati efectuate	Angajamente legale de platit	Cheltuieli efective
						1	2	3	4	5	6				
A						1	2	3	4	5	6	7	8-6-7	9	
20	01	01			Furnituri de birou			1.995.460	1.686.920	795.573	795.573	795.573	868.789		
20	01	02			Materiale pentru curatenie			4.495.230	3.578.680	2.007.018	2.007.018	2.007.018	2.602.175		
20	01	03			Incalzit, iluminat si forta motrica			27.232.500	24.073.760	14.983.672	14.983.672	14.983.672	14.771.651		
20	01	04			Apa, canal si salubritate			2.728.810	2.289.110	1.399.298	1.399.298	1.399.298	1.419.081		
20	01	05			Carburanti si lubrifianti			59.710	55.120	17.747	17.747	17.747	25.616		
20	01	06			Piese de schimb			28.000	28.000	20.812	20.812	20.812	24.433		
20	01	07			Transport			246.170	224.150	88.239	88.239	88.239	89.866		
20	01	08			Posta, telecomunicatii, radio, tv, internet			4.589.830	3.814.310	2.882.238	2.882.238	2.882.238	2.954.415		
20	01	09			Materiale si prestari de servicii cu caracter functional			9.252.670	7.718.690	5.455.691	5.455.691	5.455.691	5.809.960		
20	01	30			Alte bunuri si servicii pentru intretinere si functionare			46.984.900	38.524.610	28.863.446	28.863.446	28.863.446	29.383.803		
20	02				Reparatii curente			31.405.500	21.405.500	10.138.713	10.138.713	9.076.409	9.475.418		
20	03				Hrana			1.258.020	1.004.020	420.713	420.713	420.713	463.531		
20	03	01			Hrana pentru oameni			1.258.020	1.004.020	420.713	420.713	420.713	463.531		
20	04				Medicamente si materiale sanitare			1.553.940	1.496.350	146.450	146.450	146.450	149.140		
20	04	01			Medicamente			103.280	98.280	12.288	12.288	12.288	17.910		
20	04	02			Materiale sanitare			553.350	547.350	17.555	17.555	17.555	33.047		
20	04	04			Dezinfectanti			897.310	850.720	116.607	116.607	116.607	98.183		
20	05				Bunuri de natura obiectelor de inventar			13.368.670	12.642.070	4.735.603	4.735.603	4.735.603	1.667.226		
20	05	01			Uniforme si echipament			80.630	80.000	6.912	6.912	6.912	21.900		
20	05	03			Lenjerie si accesorii de pat			216.380	215.380	27.228	27.228	27.228	6.689		
20	05	30			Alte obiecte de inventar			13.071.660	12.346.690	4.701.463	4.701.463	4.701.463	1.638.637		
20	06				Deplasari, detasari, transferari			1.132.890	1.094.840	330.567	330.567	330.567	330.568		
20	06	01			Deplasari interne, detasari, transferari			517.890	479.840	109.893	109.893	109.893	109.894		
20	06	02			Deplasari in strainatate			615.000	615.000	220.674	220.674	220.674	220.674		

Capi- tol	Sub- capi- tol	Pa- ra- graf	Ar- ti- col	Ali- ne- at	Denumire indicator	Credite de angajament			Credite bugetare			Angajamente legale de platit	Plati efectuate	Angajamente legale de platit	Cheltuieli efective
						1	2	3	4	5	6				
A						1	2	3	4	5	6	7	8=6-7	9	
20	11				B Carti, publicatii si materiale documentare			374.810	68.009	68.009		68.009		25.434	
20	12				Consultanta si expertiza			3.000	2.000	2.000		2.000		7.990	
20	13				Pregatire profesionala			2.235.490	442.163	442.163		442.163		445.182	
20	14				Protectia muncii			586.020	172.987	172.987		172.987		191.419	
20	30				Alte cheltuieli			43.940.320	33.785.050	33.785.050		33.785.050		26.267.286	
20	30	04			Chirii			4.697.720	3.639.770	3.639.770		3.639.770		3.589.265	
20	30	30			Alte cheltuieli cu bunuri si servicii			44.467.590	30.145.280	30.145.280		30.145.280		22.678.021	
55					TITLUL VII ALTE TRANSFERURI			27.985.000	22.388.090	22.388.090		22.388.090		22.312.515	
55	01				A. Transferuri interne			27.985.000	22.388.090	22.388.090		22.388.090		22.312.515	
55	01	63			Finantarea invatamantului particular sau confesional acreditat			27.985.000	22.388.090	22.388.090		22.388.090		22.312.515	
57					TITLUL VIII ASISTENTA SOCIALA			22.544.190	7.758.048	7.758.048		7.758.048		5.997.955	
57	02				Ajutoare sociale			22.544.190	7.758.048	7.758.048		7.758.048		5.997.955	
57	02	01			Ajutoare sociale in numerar			4.135.000	1.704.854	1.704.854		1.704.854		1.711.689	
57	02	02			Ajutoare sociale in natura			10.352.130	1.496.445	1.496.445		1.496.445		1.481.991	
57	02	03			Tichete de cresa si tichete sociale pentru gradinita			22.000	22.000	22.000		22.000		5.143	
57	02	05			Suport alimentar			8.035.060	4.534.749	4.534.749		4.534.749		2.799.132	
59					TITLUL XI ALTE CHELTUIELI			79.904.000	52.503.061	52.503.061		52.503.061		52.482.186	
59	01				Burse			79.904.000	52.503.061	52.503.061		52.503.061		52.482.186	
84					PLATIEFECTUATE IN ANII PRECEDENTI SI RECUPERATE IN ANUL CURENT			-87.360	-113.709	-113.709		-113.709			
85					Titlul XXI PLATI EFECTUATE IN ANII PRECEDENTI SI RECUPERATE IN ANUL CURENT			-87.360	-113.709	-113.709		-113.709			
85	01				Plati efectuate in anii precedenti si			-87.360	-113.709	-113.709		-113.709			

Capi- tol	Sub- capi- tol	Pa- ra- graf	Ar- ti- col	Ali- ne- at	Denumire indicator	Credite de angajament						Plati efectuate	Angajamente legale de platit	Cheltuieli efective	
						1	2	Credite bugetare		5	6				7
A						B			4	5	6	7	8=6-7	9	
						aprobate la finele perioadei de raportare	aprobate la finele perioadei de raportare	aprobate la finele perioadei de raportare	aprobate la finele perioadei de raportare	aprobate la finele perioadei de raportare	aprobate la finele perioadei de raportare	aprobate la finele perioadei de raportare	aprobate la finele perioadei de raportare	aprobate la finele perioadei de raportare	aprobate la finele perioadei de raportare
					recuperate in anul curent	-87.360		-87.360	-87.360	-113.709	-113.709	-113.709	8=6-7	9	
	85	01	01		Plati efectuate in anii precedenti si recuperate in anul curent (SF)	-87.360		-87.360	-87.360	-113.709	-113.709	-113.709			
6602					SANATATE	56.660.000		56.660.000	41.436.000	38.134.621	38.134.621	24.722.309	13.412.312	25.339.041	
	01				CHELTUIELI CURENTE	56.660.000		56.660.000	41.436.000	38.134.621	38.134.621	24.722.309	13.412.312	25.339.041	
	10				TITLUL I CHELTUIELI DE PERSONAL	28.185.000		28.185.000	21.518.000	28.185.000	28.185.000	16.094.329	12.090.671	15.359.340	
	10	01			Cheltuieli salariale in bani	27.239.000		27.239.000	20.727.000	27.239.000	27.239.000	15.488.709	11.750.291	14.755.854	
	10	01	01		Salarii de baza	21.122.000		21.122.000	16.098.000	21.122.000	21.122.000	13.999.241	7.122.759	13.570.121	
	10	01	05		Sporuri pentru conditii de munca	8.000		8.000	6.000	8.000	8.000	5.049	2.951	4.817	
	10	01	12		Indemnizatii platite unor persoane din afara unitatii	5.000.000		5.000.000	3.800.000	5.000.000	5.000.000	946.510	4.053.490	646.380	
	10	01	17		Indemnizatii de hrana	1.109.000		1.109.000	823.000	1.109.000	1.109.000	537.909	571.091	534.536	
	10	02			Cheltuieli salariale in natura	340.000		340.000	340.000	340.000	340.000	286.022	53.978	286.022	
	10	02	06		Vouchere de vacanta	340.000		340.000	340.000	340.000	340.000	286.022	53.978	286.022	
	10	03			Contributii	606.000		606.000	451.000	606.000	606.000	319.598	286.402	317.464	
	10	03	07		Contributia asiguratorie pentru munca	606.000		606.000	451.000	606.000	606.000	319.598	286.402	317.464	
	20				TITLUL II BUNURI SI SERVICII	8.921.000		6.379.000	6.379.000	3.168.210	3.168.210	2.302.708	865.502	3.234.932	
	20	01			Bunuri si servicii	2.545.000		1.875.000	1.875.000	1.756.424	1.756.424	1.183.500	572.924	1.309.877	
	20	01	01		Furnituri de birou	160.000		115.000	115.000					37.746	
	20	01	02		Materiale pentru curatenie	160.000		114.000	114.000	28.560	28.560	28.560		126.877	
	20	01	03		Incalzit, iluminat si forta motrica	375.000		285.000	285.000	364.762	364.762	201.222	163.540	201.222	
	20	01	04		Apa, canal si salubritate	80.000		59.000	59.000	31.750	31.750	20.655	11.095	20.654	
	20	01	05		Carburanti si lubrifianti	160.000		160.000	160.000	158.205	158.205	158.205		104.659	
	20	01	06		Piese de schimb	160.000		120.000	120.000	1.541	1.541	1.541		28.033	
	20	01	08		Posta, telecomunicatii, radio, tv, internet										
	20	01	09		Materiale si prestari de servicii cu	160.000		160.000	120.000	130.755	130.755	88.377	42.378	88.377	

Capi- tol	Sub- capi- tol	Pa- ra- graf	Ar- ti- col	Ali- ne- at	Denumire indicator	Credite de angajament			Credite bugetare			Angajamente legale de platit	Plati efectuate	Cheltuieli efective	
						1	2	3	4	5	6				7
	A				B										
	51	01	46		Transferuri din bugetele locale pentru finantarea cheltuielilor curente din domeniul sanatatii			19.494.000	13.494.000	6.721.411	6.301.914	419.497	6.721.411	6.721.411	9
	59				TITLUL XI ALTE CHELTUIELI			60.000	45.000	60.000	23.358	36.642	60.000	23.358	23.358
	59	40			Sume aferente persoanelor cu handicap neincadrate			60.000	45.000	60.000	23.358	36.642	60.000	23.358	23.358
	01				CULTURA, RECREERE SI RELIGIE			177.991.080	106.743.900	145.437.655	55.754.716	89.682.939	145.437.655	55.754.716	53.678.999
	10				CHELTUIELI CURENTE			178.004.680	106.757.500	145.479.146	55.796.207	89.682.939	145.479.146	55.796.207	53.678.999
	10	01			TITLUL I CHELTUIELI DE PERSONAL			11.108.000	8.046.300	11.081.231	5.365.078	5.716.153	11.081.231	5.365.078	5.314.733
	10	01	01		Cheltuieli salariale in bani			10.764.000	7.769.420	10.763.231	5.154.371	5.608.860	10.763.231	5.154.371	5.104.187
	10	01	01		Salarii de baza			8.930.000	6.598.410	8.929.231	4.329.484	4.599.747	8.929.231	4.329.484	4.273.835
	10	01	05		Sporuri pentru conditii de munca			1.201.000	782.180	1.201.000	556.386	644.614	1.201.000	559.579	559.579
	10	01	06		Alte sporuri			72.000	48.480	72.000	34.589	37.411	72.000	34.589	33.821
	10	01	17		Indemnizatii de hrana			361.000	239.420	361.000	180.950	180.050	361.000	180.950	182.303
	10	01	30		Alte drepturi salariale in bani			200.000	100.930	200.000	52.962	147.038	200.000	52.962	54.649
	10	02			Cheltuieli salariale in natura			124.000	124.000	98.000	95.700	2.300	98.000	95.700	95.700
	10	02	06		Vouchere de vacanta			124.000	124.000	98.000	95.700	2.300	98.000	95.700	95.700
	10	03			Contributii			220.000	152.880	220.000	115.007	2.300	220.000	115.007	114.846
	10	03	07		Contributia asiguratorie pentru munca			220.000	152.880	220.000	115.007	2.300	220.000	115.007	114.846
	20				TITLUL II BUNURI SI SERVICII			151.836.680	88.673.800	125.828.390	46.529.139	79.299.251	125.828.390	46.529.139	45.638.367
	20	01			Bunuri si servicii			131.429.320	80.209.710	125.188.970	46.088.047	79.100.923	125.188.970	46.088.047	45.270.552
	20	01	01		Furnituri de birou										17.595
	20	01	02		Materiale pentru curatenie										25.644
	20	01	03		Incalzit, iluminat si forta motrica			2.970.210	1.594.570	2.929.895	569.835	2.360.060	2.929.895	569.835	486.607
	20	01	04		Apa, canal si salubritate			6.128.500	4.555.520	6.128.094	3.942.910	2.185.184	6.128.094	3.942.910	3.627.654
	20	01	05		Carburanti si lubrifianti			300.000	205.670	169.613	141.650	27.963	169.613	141.650	172.540
	20	01	06		Piese de schimb			130.000	130.000	13.076	13.076		13.076	13.076	17.396

Capi- tol	Sub- capi- tol	Pa- ra- graf	Ar- ti- col	Ali- ne- at	Denumire indicator	Credite de angajament			Credite bugetare			Angajamente legale de platit	Plati efectuate	Angajamente legale de platit	Cheltuieli efective	
						1	2	3	4	5	6					7
	A				B											
	20	01	08		Posta, telecomunicatii, radio, tv, internet			8.350	8.350	8.348	8.348		8.348			3.076
	20	01	09		Materiale si prestari de servicii cu caracter functional			107.066.790	62.953.090	102.745.435	102.745.435		35.087.559	67.657.876	34.982.693	
	20	01	30		Alte bunuri si servicii pentru intretinere si functionare			14.825.470	10.762.510	13.194.509	13.194.509		6.324.669	6.869.840	5.937.347	
	20	02			Reparatii curente			860.000	600.000	130.198	130.198		25.442	104.756	25.442	
	20	04			Medicamente si materiale sanitare										1.278	
	20	04	02		Materiale sanitare										327	
	20	04	04		Dezinfectanti										951	
	20	05			Bunuri de natura obiectelor de inventar			1.015.000	915.000	95.725	95.725		54.932	40.793		
	20	05	01		Uniforme si echipament			15.000	15.000	12.946	12.946		12.946			
	20	05	30		Alte obiecte de inventar			1.000.000	900.000	82.779	82.779		41.986	40.793		
	20	12			Consultanta si expertiza			200.000	100.000							
	20	13			Pregatire profesionala			33.800	33.800	4.150	4.150		4.150		4.150	
	20	14			Protectia muncii			5.000	3.000	90	90		90		1.939	
	20	30			Alte cheltuieli			18.293.560	6.812.290	409.257	409.257		356.478	52.779	355.006	
	20	30	04		Chirii			23.210	16.020	19.274	19.274		13.204	6.070	11.732	
	20	30	30		Alte cheltuieli cu bunuri si servicii			18.270.350	6.796.270	389.983	389.983		343.274	46.709	343.274	
	59				TITLUL XI ALTE CHELTUIELI			15.060.000	10.037.400	8.569.525	8.569.525		3.901.990	4.667.535	2.705.899	
	59	12			Sustinerea cultelor			15.000.000	10.000.000	8.509.525	8.509.525		3.877.250	4.632.275	2.680.399	
	59	40			Sume aferente persoanelor cu handicap neincadrate			60.000	37.400	60.000	60.000		24.740	35.260	25.500	
	84				PLATI EFECTUATE IN ANII PRECEDENTI SI RECUPERATE IN ANUL CURENT											
	85				Titlul XXI PLATI EFECTUATE IN ANII PRECEDENTI SI RECUPERATE			-13.600	-13.600	-41.491	-41.491		-41.491			

Capi- tol	Sub- capi- tol	Pa- ra- graf	Ar- ti- col	Ali- ne- at	Denumire indicator	Credite de angajament			Credite bugetare				Angajamente legale de platit	Plati efectuate	Cheltuieli efective	
						1	2	3	aprobate la finele perioadei de raportare	trimestriale cumulate	Angajamente bugetare	Angajamente legale				5
	A				B											
					IN ANUL CURENT											
	85	01			Plati efectuate in anii precedenti si recuperate in anul curent			-13.600	-13.600	-13.600	-41.491	-41.491	-41.491			
	85	01	01		Plati efectuate in anii precedenti si recuperate in anul curent (SF)			-13.600	-13.600	-13.600	-41.491	-41.491	-41.491			
6802	01				ASIGURARI SI ASISTENTA SOCIALA			231.871.000	192.720.000	192.720.000	214.184.639	214.184.639	214.184.639			153.271.185
					CHELTUIELI CURENTE			231.871.000	192.720.000	192.720.000	215.856.931	215.856.931	215.856.931			153.271.185
	10	01			TITLUL I CHELTUIELI DE PERSONAL			121.000.000	96.302.000	96.302.000	121.000.000	121.000.000	121.000.000			81.638.264
	10	01	01		Cheltuieli salariale in bani			115.345.000	91.227.000	91.227.000	115.345.000	115.345.000	115.345.000			77.600.951
	10	01	01		Salarii de baza			87.014.000	68.725.000	68.725.000	87.014.000	87.014.000	87.014.000			59.666.062
	10	01	05		Sporuri pentru conditii de munca			17.700.000	13.850.000	13.850.000	17.700.000	17.700.000	17.700.000			12.174.016
	10	01	06		Alte sporuri			670.000	552.000	552.000	670.000	670.000	670.000			376.168
	10	01	12		Indemnitatii platite unor persoane din afara unitatii			105.000	85.000	85.000	105.000	105.000	105.000			55.352
	10	01	13		Drepturi de delegare			6.000	5.000	5.000	6.000	6.000	6.000			420
	10	01	17		Indemnitatii de hrana			6.900.000	5.360.000	5.360.000	6.900.000	6.900.000	6.900.000			4.229.786
	10	01	30		Alte drepturi salariale in bani			2.950.000	2.650.000	2.650.000	2.950.000	2.950.000	2.950.000			1.099.147
	10	02			Cheltuieli salariale in natura			2.575.000	2.575.000	2.575.000	2.575.000	2.575.000	2.575.000			2.300.179
	10	02	06		Vouchere de vacanta			3.080.000	2.500.000	2.500.000	3.080.000	3.080.000	3.080.000			2.300.179
	10	03			Contributii			3.080.000	2.500.000	2.500.000	3.080.000	3.080.000	3.080.000			1.757.134
	10	03	07		Contributia asiguratorie pentru munca			3.080.000	2.500.000	2.500.000	3.080.000	3.080.000	3.080.000			1.757.134
	20				TITLUL II BUNURI SI SERVICII			45.171.000	41.703.000	41.703.000	29.156.931	29.156.931	29.156.931			22.859.084
	20	01			Bunuri si servicii			27.166.000	25.223.000	25.223.000	19.397.979	19.397.979	19.397.979			15.039.439
	20	01	01		Furnituri de birou			610.000	490.000	490.000	109.464	109.464	109.464			148.548
	20	01	02		Materiale pentru curatenie			2.950.000	2.470.000	2.470.000	1.600.100	1.600.100	1.600.100			1.727.853
	20	01	03		Incalzit, iluminat si forta motrica			6.510.000	6.260.000	6.260.000	5.647.325	5.647.325	5.647.325			4.404.968
	20	01	04		Apa, canal si salubritate			1.210.000	1.090.000	1.090.000	845.839	845.839	845.839			688.094

Capi- tol	Sub- pa- ra- graf	Ar- ti- col	Ali- ne- at	Denumire indicator	Credite de angajament			Credite bugetare			Angajamente legale de platit	Plati efectuate	Angajamente legale de platit	Cheltuieli efective				
					1	2	3	4		5					6	7	8-6-7	9
								aprobate la finele perioadei de raportare	trimestriale cumulate									
A					B													
20	01	05		Carburanti si lubrifianti			626.000	455.000	244.297	244.297	244.297	244.297	360.547					
20	01	06		Piese de schimb			344.000	293.000	70.260	70.260	70.260	66.284	68.255					
20	01	07		Transport			75.000	59.000	27.417	27.417	27.417	27.417	27.417					
20	01	08		Posta, telecomunicatii, radio, tv, internet			300.000	235.000	143.857	143.857	143.857	103.001	103.000					
20	01	09		Materiale si prestari de servicii cu caracter functional			1.630.000	1.300.000	832.851	832.851	832.851	757.933	74.918					
20	01	30		Alte bunuri si servicii pentru intretinere si functionare			12.911.000	12.571.000	9.876.569	9.876.569	9.876.569	7.181.955	6.935.131					
20	02			Reparatii curente			6.470.000	6.070.000	3.233.647	3.233.647	3.233.647	1.367.468	1.367.467					
20	03			Hrana			5.950.000	5.650.000	5.143.915	5.143.915	5.143.915	4.158.338	4.720.976					
20	03	01		Hrana pentru oameni			5.950.000	5.650.000	5.143.915	5.143.915	5.143.915	4.158.338	4.720.976					
20	04			Medicamente si materiale sanitare			2.010.000	1.747.000	593.162	593.162	593.162	545.582	711.301					
20	04	01		Medicamente			1.440.000	1.297.000	525.415	525.415	525.415	490.326	644.388					
20	04	02		Materiale sanitare			570.000	450.000	67.747	67.747	67.747	55.256	66.913					
20	05			Bunuri de natura obiectelor de inventar			2.170.000	1.910.000	405.908	405.908	405.908	397.888	644.597					
20	05	01		Uniforme si echipament			650.000	620.000	1.862	1.862	1.862	1.862	292.542					
20	05	03		Lenjerie si accesorii de pat			520.000	410.000	53.814	53.814	53.814	53.814	123.340					
20	05	30		Alte obiecte de inventar			1.000.000	880.000	350.232	350.232	350.232	342.212	228.715					
20	06			Deplasari, detasari, transferari			35.000	29.000	1.361	1.361	1.361	1.361	1.361					
20	06	01		Deplasari interne, detasari, transferari			35.000	29.000	1.361	1.361	1.361	1.361	1.361					
20	11			Carti, publicatii si materiale documentare			80.000	58.000	8.595	8.595	8.595	8.595	8.596					
20	13			Pregatire profesionala			250.000	210.000	6.540	6.540	6.540	5.990	5.990					
20	30			Alte cheltuieli			1.040.000	806.000	365.824	365.824	365.824	359.357	359.357					
20	30	04		Chirii			400.000	300.000	93.421	93.421	93.421	93.421	93.421					
20	30	30		Alte cheltuieli cu bunuri si servicii			640.000	506.000	272.403	272.403	272.403	265.936	265.936					

Capi- tol	Sub- capi- tol	Pa- ra- graf	Ar- ti- col	Ali- ne- at	Denumire indicator	Credite de angajament			Credite bugetare			Angajamente legale de platit	Plati efectuate	Angajamente legale	Cheltuieli efective
						aprobate la finele perioadei de raportare	trimestriale cumulate	trimestriale cumulate	aprobate la finele perioadei de raportare	trimestriale cumulate	trimestriale cumulate				
						1	2	3	4	5	6	7	8=6-7	9	
						A									
						B									
	57		02		TITLUL VIII ASISTENTA SOCIALA										
	57		02		Ajutoare sociale			65.700.000	54.715.000	65.700.000	65.700.000	48.745.687	16.954.313	48.753.837	
	57		02	01	Ajutoare sociale in numerar			65.700.000	54.715.000	65.700.000	65.700.000	48.745.687	16.954.313	48.753.837	
	57		02	02	Ajutoare sociale in natura			65.570.000	54.650.000	65.570.000	65.570.000	48.720.084	16.849.916	48.686.461	
	84				PLATI EFECTUATE IN ANII PRECEDENTI SI RECUPERATE IN ANUL CURENT			130.000	65.000	130.000	130.000	25.603	104.397	67.376	
	85				Titlul XXI PLATI EFECTUATE IN ANII PRECEDENTI SI RECUPERATE IN ANUL CURENT					-1.672.292	-1.672.292	-1.672.292			
	85		01		Plati efectuate in anii precedenti si recuperate in anul curent					-1.672.292	-1.672.292	-1.672.292			
	85		01	01	Plati efectuate in anii precedenti si recuperate in anul curent (SF)					-1.672.292	-1.672.292	-1.672.292			
7000	02				Partea IV-a SERVICII SI DEZVOLTARE PUBLICA, LOCUINTE, MEDIU SI APE			286.626.000	217.513.830	212.464.491	212.464.491	184.618.660	27.845.831	147.988.415	
7002					LOCUINTE, SERVICII SI DEZVOLTARE PUBLICA			87.160.000	65.291.500	63.485.501	63.485.501	53.127.758	10.357.743	4.040.068	
	01				CHELTUIELI CURENTE			11.660.000	8.241.500	6.435.501	6.435.501	4.636.341	1.799.160	3.930.131	
	20				TITLUL II BUNURI SI SERVICII			10.000.000	7.081.500	6.435.501	6.435.501	4.636.341	1.799.160	3.930.131	
	20		01		Bunuri si servicii			5.182.500	4.062.500	2.329.740	2.329.740	2.062.888	266.852	1.762.373	
	20		01	01	Furnituri de birou			1.000	1.000						
	20		01	03	Incalzit, iluminat si forta motrica			2.500.000	1.700.000	1.802.412	1.802.412	1.673.669	128.743	1.406.445	
	20		01	04	Apa, canal si salubritate			600.000	450.000	256.644	256.644	256.644		235.991	
	20		01	08	Posta, telecomunicatii, radio, tv, internet			17.500	12.500	6.008	6.008	6.008		5.049	
	20		01	09	Materiale si prestari de servicii cu caracter functional										
	20		01	30	Alte bunuri si servicii pentru			14.000	14.000	1.169	1.169	1.169		982	

Capi- tol	Sub- ra- tol	Pa- ra- graf	Ar- fi- col	Ali- ne- at	Denumire indicator	Credite de angajament			Credite bugetare			Angajamente legale de platit	Plati efectuate	Cheltuieli efective	
						1	2	3	4	5	6				7
					B										
		A													
		20	14		Protectia muncii			2.000	2.000	372	372	267	105	267	9
		20	30		Alte cheltuieli			417.000	314.000	85.648	85.648	26.042	59.606	24.778	24.778
		20	30	30	Alte cheltuieli cu bunuri si servicii			417.000	314.000	85.648	85.648	26.042	59.606	24.778	24.778
8000	02				Partea V-a ACTIUNI ECONOMICE			22.914.220	22.439.610	15.620.387	15.620.387	1.457.626	14.162.761	1.472.668	1.472.668
8402					TRANSPORTURI			22.914.220	22.439.610	15.620.387	15.620.387	1.457.626	14.162.761	1.472.668	1.472.668
		01			CHELTUIELI CURENTE			22.914.670	22.440.060	15.620.837	15.620.837	1.458.076	14.162.761	1.472.668	1.472.668
		10			TITLUL I CHELTUIELI DE PERSONAL			1.620.000	1.242.710	1.617.950	1.617.950	900.667	717.283	900.014	900.014
		10	01		Cheltuieli salariale in bani			1.552.000	1.191.590	1.552.000	1.552.000	865.657	686.343	864.611	864.611
		10	01	01	Salarii de baza			1.264.000	1.004.870	1.264.000	1.264.000	730.730	533.270	728.656	728.656
		10	01	05	Sporuri pentru conditii de munca			167.000	114.120	167.000	167.000	93.586	73.414	96.375	96.375
		10	01	17	Indemnizatii de hrana			51.000	34.990	51.000	51.000	29.003	21.997	30.105	30.105
		10	01	30	Alte drepturi salariale in bani			70.000	37.610	70.000	70.000	12.338	57.662	9.475	9.475
		10	02		Cheltuieli salariale in natura			18.000	18.000	15.950	15.950	15.950	15.950	15.950	15.950
		10	02	06	Vouchere de vacanta			18.000	18.000	15.950	15.950	15.950	15.950	15.950	15.950
		10	03		Contributii			50.000	33.120	50.000	50.000	19.060	30.940	19.453	19.453
		10	03	07	Contributia asiguratorie pentru munca			50.000	33.120	50.000	50.000	19.060	30.940	19.453	19.453
		20			TITLUL II BUNURI SI SERVICII			21.294.670	21.197.350	14.002.887	14.002.887	557.409	13.445.478	572.654	572.654
		20	01		Bunuri si servicii			378.780	290.450	320.140	320.140	21.534	298.606	36.779	36.779
		20	01	01	Furnituri de birou										
		20	01	03	Incalzit, iluminat si forta motrica			32.850	23.840	32.400	32.400	20.895	11.505	15.245	15.245
		20	01	04	Apa, canal si salubritate			2.140	1.650	2.140	2.140	639	1.501	20.895	20.895
		20	01	09	Materiale si prestari de servicii cu caracter functional			28.440	28.440					639	639
		20	01	30	Alte bunuri si servicii pentru intretinere si functionare										
		20	02		Reparatii curente			315.350	236.520	285.600	285.600		285.600		285.600
		20	02		Alte cheltuieli			20.896.390	20.896.390	13.682.543	13.682.543	535.671	13.146.872	535.671	535.671
		20	03					19.500	10.510	204	204	204		204	204

Capi- tol	Sub- pa- ra- graf	Ar- ti- col	Ali- ne- at	Denumire indicator	Credite de angajament			Credite bugetare		Angajamente legale	Plati efectuate	Angajamente legale de platit	Cheltuieli efective
					1	2	3	aprobate la finele perioadei de raportare	trimestriale cumulate				
	A			B									
	20	30	30	Alte cheltuieli cu bunuri si servicii			19.500	10.510	204	204	204	204	204
	84			TITLUL XV PLATI EFECTUATE IN ANII PRECEDENTI SI RECUPERATE IN ANUL CURENT			-450	-450	-450	-450	-450	-450	-450
	85			Titlul XXI PLATI EFECTUATE IN ANII PRECEDENTI SI RECUPERATE IN ANUL CURENT			-450	-450	-450	-450	-450	-450	-450
	85	01		Plati efectuate in anii precedenti si recuperate in anul curent			-450	-450	-450	-450	-450	-450	-450
	85	01	01	Plati efectuate in anii precedenti si recuperate in anul curent (SF)			-450	-450	-450	-450	-450	-450	-450
9902	96			excedent/deficit sect funct				13.824.800			479.953.956		

PRIMAR,
CLOTILDE-MARIE-BRIGITTE ARMAND

DIRECTOR EXECUTIV,
MARIUS RETRE

ŞEF SERV. CONTABILITATE
ÎNTOCMIT,
ANDREEA-VALENTINA IANCU

Capi- tol	Sub- pa- ra- graf	Ar- ti- col	Ali- ne- at	Denumire indicator	Credite de angajament					Angajamente legale de platit	Plati efectuate	Angajamente legale	Cheltuieli efective
					Credite bugetare			Angajamente bugetare	Angajamente legale				
					aprobate la finele perioadei de raportare	trimestriale cumulate	aprobate la finele perioadei de raportare						
A	B	1	2	3	4	5	6	7	8=6-7	9			
5002				TOTAL CHELTUIELI	2.902.624.760	2.761.604.510	496.065.120	355.626.870	61.130.216	64.602.118	35.859.592	28.742.526	58.159.050
	01			CHELTUIELI CURENTE	20.093.250	9.550.000	26.393.250	14.850.000	7.379.691	7.379.691	3.590.444	3.789.247	1.235.537
	51			TITLUL VI TRANSFERURI INTRE UNITATI ALE ADMINISTRATIEI PUBLICE			6.300.000	5.300.000	2.093.573	2.093.573	2.093.573		101.973
	58			TITLUL X PROIECTE CU FINANTARE DIN FONDURI EXTERNE NERAMBURSABILE									
	70			CADRULUI FINANCIAR 2014-2020	20.093.250	9.550.000	20.093.250	9.550.000	5.286.118	5.286.118	1.496.871	3.789.247	1.133.564
	71			CHELTUIELI DE CAPITAL	2.882.531.510	2.752.054.510	469.894.540	340.999.540	53.973.190	57.445.092	32.491.813	24.953.279	56.923.513
	72			TITLUL XV ACTIVE NEFINANCIARE	2.766.331.510	2.675.854.510	353.694.540	264.799.540	53.973.190	57.445.092	32.491.813	24.953.279	56.923.513
	84			TITLUL XVI ACTIVE FINANCIARE	116.200.000	76.200.000	116.200.000	76.200.000					
	85			PLATI EFECTUATE IN ANII PRECEDENTI SI RECUPERATE IN ANUL CURENT			-222.670	-222.670	-222.665	-222.665	-222.665		
				Titlul XXI PLATI EFECTUATE IN ANII PRECEDENTI SI RECUPERATE IN ANUL CURENT									
5100	02			Partea I-a SERVICII PUBLICE GENERALE	58.873.670	48.780.420	33.663.670	23.503.000	3.579.108	3.736.344	1.684.415	2.051.929	2.133.970
5102				AUTORITATI PUBLICE SI ACTIUNI EXTERNE	57.641.670	47.548.420	32.431.670	22.271.000	3.274.920	3.432.156	1.380.227	2.051.929	1.724.058
	01			CHELTUIELI CURENTE	17.593.250	7.500.000	17.593.250	7.500.000	2.786.118	2.786.118	1.083.917	1.702.201	716.275
	58			TITLUL X PROIECTE CU FINANTARE DIN FONDURI EXTERNE NERAMBURSABILE									
	58	01		CADRULUI FINANCIAR 2014-2020	17.593.250	7.500.000	17.593.250	7.500.000	2.786.118	2.786.118	1.083.917	1.702.201	716.275
				Programe din Fondul European de Dezvoltare									
				Regionala (FEDR)	1.375.000	1.375.000	1.375.000	1.375.000	349.088	349.088	349.088		37.829
				Finantarea nationala	575.000	575.000	575.000	575.000	69.818	69.818	69.818		6.799
				Finantarea externa nerambursabila	800.000	800.000	800.000	800.000	279.270	279.270	279.270		31.030
				Programe din Fondul Social European (FSE)	16.218.250	6.125.000	16.218.250	6.125.000	2.437.030	2.437.030	734.829	1.702.201	678.446
				Finantarea nationala	4.170.000	1.810.000	4.170.000	1.810.000	487.409	487.409	146.969	340.440	135.559

Capi- tol	Sub- capi- tol	Ar- ti- col	Ali- ne- at	Denumire indicator	Credite de angajament			Credite bugetare				Angajamente legale de platit	Plati efectuate	Cheltuieli efective
					aprobate la finele perioadei de raportare	trimestriale cumulate	aprobate la finele perioadei de raportare	trimestriale cumulate	aprobate la finele perioadei de raportare	trimestriale cumulate				
A					1	2	3	4	5	6	7	8=6-7	9	
	58	02	02	B	Finantarea externa nerambursabila	12.048.250	4.315.000	12.048.250	4.315.000	1.949.621	587.860	1.361.761	542.887	
	70				CHELTUIELI DE CAPITAL	40.048.420	40.048.420	14.838.420	14.771.000	488.802	296.310	349.728	1.007.783	
	71				TITLUL XV ACTIVE NEFINANCIARE	40.048.420	40.048.420	14.838.420	14.771.000	488.802	296.310	349.728	1.007.783	
	71	01			Active fixe	40.048.420	40.048.420	14.838.420	14.771.000	488.802	296.310	349.728	1.007.783	
	71	01	01		Constructii	14.211.420	14.211.420	201.420	134.000				276.065	
	71	01	02		Masini, echipamente si mijloace de transport	405.000	405.000	405.000	405.000				188.938	
	71	01	03		Mobilier, aparatura birotica si alte active corporale	1.224.000	1.224.000	1.224.000	1.224.000	68.432		68.432	244.081	
	71	01	30		Alte active fixe (inclusiv reparatii capitale)	24.208.000	24.208.000	13.008.000	13.008.000	420.370	296.310	281.296	298.699	
5402					ALTE SERVICII PUBLICE GENERALE	1.232.000	1.232.000	1.232.000	1.232.000	304.188	304.188	304.188	409.912	
	70				CHELTUIELI DE CAPITAL	1.232.000	1.232.000	1.232.000	1.232.000	304.188	304.188	304.188	409.912	
	71				TITLUL XV ACTIVE NEFINANCIARE	1.232.000	1.232.000	1.232.000	1.232.000	304.188	304.188	304.188	409.912	
	71	01			Active fixe	1.232.000	1.232.000	1.232.000	1.232.000	304.188	304.188	304.188	409.912	
	71	01	01		Constructii								1.517	
	71	01	02		Masini, echipamente si mijloace de transport	125.000	125.000	125.000	125.000	124.237	124.237	124.237	158.287	
	71	01	03		Mobilier, aparatura birotica si alte active corporale	957.000	957.000	957.000	957.000	61.262	61.262	61.262	87.942	
	71	01	30		Alte active fixe (inclusiv reparatii capitale)	150.000	150.000	150.000	150.000	118.689	118.689	118.689	162.166	
6000	02				Partea II-a APARARE, ORDINE PUBLICA SI SIGURANTA NATIONALA	1.749.000	1.734.000	1.749.000	1.734.000	307.473	29.624	277.849	9.623.371	
6002					APARARE	89.000	89.000	89.000	89.000				58.646	
	70				CHELTUIELI DE CAPITAL	89.000	89.000	89.000	89.000				58.646	
	71				TITLUL XV ACTIVE NEFINANCIARE	89.000	89.000	89.000	89.000				58.646	

Capi- tol	Sub- capi- tol	Pa- ra- graf	Ar- ti- col	Ali- ne- at	Denumire indicator	Credite de angajament				Credite bugetare			Angajamente legale de platit	Plati efectuate	Cheltuieli efective	
						1	2	3	4	5	6	7				8=6-7
					B											
					A											
	71	01			Active fixe	89.000	89.000	89.000	89.000							58.646
	71	01	03		Mobilier, aparatura birotica si alte active corporale	65.000	65.000	65.000	65.000							53.838
	71	01	30		Alte active fixe											
					(inclusiv reparatii capitale)	24.000	24.000	24.000	24.000							4.808
6102					ORDINE PUBLICA SI SIGURANTA NATIONALA	1.660.000	1.645.000	1.660.000	1.645.000	307.473	307.473	307.473	307.473	277.849	277.849	9.564.725
	70				CHELTUIELI DE CAPITAL	1.660.000	1.645.000	1.660.000	1.645.000	307.473	307.473	307.473	307.473	277.849	277.849	9.564.725
	71				TITLUL XV ACTIVE NEFINANCIARE	1.660.000	1.645.000	1.660.000	1.645.000	307.473	307.473	307.473	307.473	277.849	277.849	9.564.725
	71	01			Active fixe	1.660.000	1.645.000	1.660.000	1.645.000	307.473	307.473	307.473	307.473	277.849	277.849	9.564.725
	71	01	01		Constructii	130.000	130.000	130.000	130.000							
	71	01	02		Masini, echipamente si mijloace de transport											
	71	01	03		Mobilier, aparatura birotica si alte active corporale	400.000	400.000	400.000	400.000							1.251.773
	71	01	30		Alte active fixe											
					(inclusiv reparatii capitale)	1.130.000	1.115.000	1.130.000	1.115.000							
6500	02				Partea III-a CHELTUIELI SOCIAL-CULTURALE	628.291.870	626.414.870	152.287.870	134.160.870	35.228.780	35.648.776	35.648.776	35.648.776	13.641.117	24.694.052	
6502					INVATAMANT	302.558.870	301.958.870	78.150.870	71.800.870	19.510.639	19.878.905	19.878.905	19.878.905	5.235.010	5.572.942	
	70				CHELTUIELI DE CAPITAL	302.558.870	301.958.870	78.150.870	71.800.870	19.510.639	19.878.905	19.878.905	19.878.905	5.235.010	5.572.942	
	71				TITLUL XV ACTIVE NEFINANCIARE	302.558.870	301.958.870	78.150.870	71.800.870	19.510.639	19.878.905	19.878.905	19.878.905	5.235.010	5.572.942	
	71	01			Active fixe	302.558.870	301.958.870	78.150.870	71.800.870	19.510.639	19.878.905	19.878.905	19.878.905	5.235.010	5.572.942	
	71	01	01		Constructii	229.556.000	228.956.000	29.772.000	29.172.000	9.724.143	9.817.329	9.817.329	9.817.329	4.067.583	115.175	
	71	01	02		Masini, echipamente si mijloace de transport											
	71	01	03		Mobilier, aparatura birotica si alte active corporale	679.390	679.390	679.390	679.390	242.448	242.448	242.448	242.448		726.474	
	71	01	30		Alte active fixe	8.215.600	8.215.600	8.215.600	8.215.600	4.624.776	4.624.776	4.624.776	4.624.776		3.035.369	

Capi- tol	Sub- capi- tol	Pa- ra- graf	Ar- ti- col	Ali- ne- at	Denumire indicator	Credite de angajament						Plati efectuate	Angajamente legale de platit	Cheltuieli efective
						1	2	3	4	5	6			
	A				B							8=6-7	9	
6602					(inclusiv reparatii capitale) SANATALE	64.107.880	64.107.880	39.483.880	33.733.880	4.919.272	5.194.352	1.167.427	1.695.924	
	01				CHELTUIELI CURENTE	5.828.000	5.828.000	7.828.000	6.828.000	2.093.573	2.093.573		6.475.415	
	51				TITLUL VI TRANSFERURI INTRE UNITATI ALE ADMINISTRATIEI PUBLICE			6.000.000	5.000.000	2.093.573	2.093.573		101.973	
	51	02			Transferuri de capital			6.000.000	5.000.000	2.093.573	2.093.573		101.973	
	51	02	28		Transferuri din bugetele locale pentru finantarea cheltuielilor de capital din domeniul sanatatii			6.000.000	5.000.000	2.093.573	2.093.573		101.973	
	70				CHELTUIELI DE CAPITAL	5.828.000	5.828.000	1.828.000	1.828.000				101.973	
	71				TITLUL XV ACTIVE NEFINANCIARE	5.828.000	5.828.000	1.828.000	1.828.000				6.373.442	
	71	01			Active fixe	5.828.000	5.828.000	1.828.000	1.828.000				6.373.442	
	71	01	02		Masini, echipamente si mijloace de transport	620.000	620.000	620.000	620.000				6.221.672	
	71	01	03		Mobilier, aparatura biroutica si alte active corporale	62.000	62.000	62.000	62.000				58.535	
	71	01	30		Alte active fixe									
					(inclusiv reparatii capitale)	5.146.000	5.146.000	1.146.000	1.146.000				93.235	
6702					CULTURA, RECREERE SI RELIGIE	263.405.000	263.405.000	38.809.000	34.309.000	2.864.320	2.916.050	2.188.158	6.279.938	
	01				CHELTUIELI CURENTE			300.000	300.000					
	51				TITLUL VI TRANSFERURI INTRE UNITATI ALE ADMINISTRATIEI PUBLICE			300.000	300.000					
	51	02			Transferuri de capital			300.000	300.000					
	51	02	29		Alte transferuri de capital catre institutii publice			300.000	300.000					
	70				CHELTUIELI DE CAPITAL	263.405.000	263.405.000	38.509.000	34.009.000	2.864.320	2.916.050	2.188.158	6.279.938	
	71				TITLUL XV ACTIVE NEFINANCIARE	263.405.000	263.405.000	38.509.000	34.009.000	2.864.320	2.916.050	2.188.158	6.279.938	

Capi- tol	Sub- pa- ra- graf	Ar- ti- col	Ali- ne- at	Denumire indicator	Credite de angajament			Credite bugetare				Plati efectuate	Angajamente legale de platit	Cheltuieli efective
					aprobate la finele perioadei de raportare	trimestriale cumulate	aprobate la finele perioadei de raportare	trimestriale cumulate	Angajamente bugetare	Angajamente legale	5			
		A		B	1	2	3	4	5	6	7	8-6-7	9	
		71	01	Active fixe	248.895.000	248.895.000	36.904.000	32.404.000	1.714.062	1.721.984	30.281	1.691.703	6.279.938	
		71	01	Constructii	191.470.000	191.470.000	27.568.000	23.568.000	1.467.300	1.467.300		1.467.300	39.025	
		71	01	Masini, echipamente si mijloace de transport	2.176.000	2.176.000	2.176.000	2.176.000					360.435	
		71	01	Mobilier, aparatura birotica si alte active corporale	100.000	100.000	100.000	100.000					1.048.368	
		71	01	Alte active fixe	55.149.000	55.149.000	7.060.000	6.560.000	246.762	254.684	30.281	224.403	4.832.110	
		71	03	Reparatii capitale aferente activelor fixe	14.510.000	14.510.000	1.605.000	1.605.000	1.150.258	1.194.066	697.611	496.455		
6802		01		ASIGURARI SI ASISTENTA SOCIALA	56.500.000	55.223.000	27.500.000	21.223.000	10.760.248	10.760.248	4.542.299	6.217.949	6.365.757	
		58		CHELTUIELI CURENTE	2.500.000	2.050.000	2.500.000	2.050.000	2.500.000	2.500.000	412.954	2.087.046	417.289	
				TITLUL X PROIECTE CU FINANTARE DIN FONDURI EXTERNE NERAMBURSABILE										
		58	02	CADRULUI FINANCIAR 2014-2020	2.500.000	2.050.000	2.500.000	2.050.000	2.500.000	2.500.000	412.954	2.087.046	417.289	
		58	02	Programe din Fondul Social European (FSE)	2.500.000	2.050.000	2.500.000	2.050.000	2.500.000	2.500.000	412.954	2.087.046	417.289	
		58	02	Finantarea nationala	390.000	350.000	390.000	350.000	390.000	390.000	58.991	331.009	59.705	
		58	02	Finantarea externa nerambursabila	2.110.000	1.700.000	2.110.000	1.700.000	2.110.000	2.110.000	353.963	1.756.037	357.584	
		70		CHELTUIELI DE CAPITAL	54.000.000	53.173.000	25.000.000	19.173.000	8.260.248	8.260.248	4.129.345	4.130.903	5.948.468	
		71		TITLUL XV ACTIVE NEFINANCIARE	54.000.000	53.173.000	25.000.000	19.173.000	8.260.248	8.260.248	4.129.345	4.130.903	5.948.468	
		71	01	Active fixe	54.000.000	53.173.000	25.000.000	19.173.000	8.260.248	8.260.248	4.129.345	4.130.903	5.948.468	
		71	01	Constructii	9.190.000	8.574.000	9.190.000	8.574.000	7.368.398	7.368.398	3.834.874	3.533.524	5.948.468	
		71	01	Masini, echipamente si mijloace de transport										
		71	01	Mobilier, aparatura birotica si alte active corporale	1.957.000	1.766.000	1.957.000	1.766.000	891.850	891.850	294.471	597.379		
		71	01	Alte active fixe	787.000	767.000	787.000	767.000						

Capi- tol	Sub- capi- tol	Pa- ra- graf	Ar- ti- col	Ali- ne- at	Denumire indicator	Credite de angajament			Credite bugetare			Angajamente legale de platit	Plati efectuate	Angajamente legale de platit	Cheltuieli efective	
						aprobate la finele perioadei de raportare	trimestriale cumulate	2	aprobate la finele perioadei de raportare	trimestriale cumulate	4					5
	A				B											
7000	02				(inclusiv reparatii capitale)	42.066.000	42.066.000	13.066.000	8.066.000							
					Partea IV-a SERVICII SI DEZVOLTARE PUBLICA, LOCUINTE, MEDIU SI APE	507.365.220	378.330.220	209.040.580	125.915.000	18.365.074	21.028.650	11.470.721	9.557.929	3.653.550		
					LOCUINTE, SERVICII SI DEZVOLTARE PUBLICA	324.860.620	195.860.620	205.255.580	123.643.000	18.176.613	20.790.251	11.598.684	9.191.567	2.794.583		
					CHELTUIELI DE CAPITAL	324.860.620	195.860.620	205.257.200	123.644.620	18.178.231	20.791.869	11.600.302	9.191.567	2.794.583		
					TITLUL XV ACTIVE NEFINANCIARE	208.660.620	119.660.620	89.057.200	47.444.620	18.178.231	20.791.869	11.600.302	9.191.567	2.794.583		
					Active fixe	186.628.000	97.628.000	67.024.580	25.412.000	902.592	1.156.887	454.259	702.628	2.734.773		
					Constructii	2.259.500	2.259.500	2.259.500	2.259.500	313.928	318.897	313.928	4.969	2.626.298		
					Masini, echipamente si mijloace de transport	24.000	24.000	24.000	24.000		204.473		204.473	94.116		
					Alte active fixe											
					(inclusiv reparatii capitale)	184.344.500	95.344.500	64.741.080	23.128.500	588.664	633.517	140.331	493.186	14.359		
					Reparatii capitale aferente activelor fixe											
					TITLUL XVI ACTIVE FINANCIARE	22.032.620	22.032.620	22.032.620	22.032.620	17.275.639	19.634.982	11.146.043	8.488.939	59.810		
					Active financiare	116.200.000	76.200.000	116.200.000	76.200.000							
					Participare la capitalul social al societatilor comerciale	116.200.000	76.200.000	116.200.000	76.200.000							
					PLATI EFECTUATE IN ANII PRECEDENTI SI RECUPERATE IN ANUL CURENT			-1.620	-1.620	-1.618	-1.618	-1.618	-1.618	-1.618		
					Titlul XXI PLATI EFECTUATE IN ANII PRECEDENTI SI RECUPERATE IN ANUL CURENT			-1.620	-1.620	-1.618	-1.618	-1.618	-1.618	-1.618		
					Plati efectuate in anii precedenti si recuperate in anul curent			-1.620	-1.620	-1.618	-1.618	-1.618	-1.618	-1.618		
					Plati efectuate in anii precedenti si recuperate in anul curent (SD)			-1.620	-1.620	-1.618	-1.618	-1.618	-1.618	-1.618		

Capi- tol	Sub- capi- tol	Pa- ra- graf	Ar- ti- col	Ali- ne- at	Denumire indicator	Credite de angajament			Credite bugetare		Angajamente legale	Plati efectuate	Angajamente legale de platit	Cheltuieli efective
						aprobate la finele perioadei de raportare	trimestriale cumulate	aprobate la finele perioadei de raportare	trimestriale cumulate					
					A	1	2	3	4	5	6	7	8=6-7	9
					B									
					active corporale									17.080
			71	01	30	61.005.000	61.005.000	16.007.000	11.007.000	1.311.314	1.311.314		1.311.314	44.844
					(inclusiv reparatii capitale)	-431.342.420			-290.904.170					
					excedent/deficit sect dezy									397.334.936
9902	97													

PRIMAR,
CLOTILDE-MARIE-BRIGITTE ARMAND

DIRECTOR EXECUTIV,
MARIUS PUTRA

SEF SERV. CONTABILITATE
INTOCMIT,
ANDREEA-VALENTINA IANCU

**CONTUL DE EXECUȚIE A BUGETULUI INSTITUȚIILOR PUBLICE ȘI ACTIVITĂȚILOR
FINANȚATE INTEGRAL SAU PARȚIAL DIN VENITURI PROPRII – VENITURI
30.09.2022**

Anexa 9

Pag. 1 -lei-

Capi- tol	Sub- capi- tol	Pa- ra- graf	Ar- ti- col	Ali- at	Denumire indicator	Prevederi bugetare aprobate. la finele perioadei de raportare	Prevederi bugetare trimestriale cumulate	Drepturi constatate		Incasari realizate	Stingeri pe alte cai decat incasari	Drepturi constatate de incasat	
								Total, din care:	din anii precedenti				
A						1	2	3=4+5	4	5	6	7	8=3-6-7
0001	10				TOTAL VENITURI-VENITURI	14.068.460	11.106.700	9.633.680		9.633.680		9.633.680	
0002					I. VENITURI CURENTE	14.041.900	11.080.140	8.505.419		8.505.419		8.505.419	
2900					C. VENITURI NEFISCALE	14.041.900	11.080.140	8.505.419		8.505.419		8.505.419	
3000					C1. VENITURI DIN PROPRIETATE	1.071.880	853.080	292.643		292.643		292.643	
3010					VENITURI DIN PROPRIETATE	1.071.880	853.080	292.643		292.643		292.643	
05					Venituri din concesiuni si inchirieri	1.071.880	853.080	292.643		292.643		292.643	
30					Alte venituri din concesiuni si inchirieri de catre institutiile publice	1.071.880	853.080	292.643		292.643		292.643	
3300	10				C2. VANZARI DE BUNURI SI SERVICII	12.970.020	10.227.060	8.212.776		8.212.776		8.212.776	
3310					VENITURI DIN PRESTARI DE SERVICII SI ALTE ACTIVITATI	12.942.470	10.199.510	8.187.126		8.187.126		8.187.126	
3310	05				Taxe si alte venituri in invatamant	844.650	675.280	466.373		466.373		466.373	
14					Contributia elevilor si studentilor pentru internate, camine si cantine	11.426.040	8.984.720	7.286.609		7.286.609		7.286.609	
3310	16				Venituri din valorificarea produselor obtinute din activitatea proprie sau anexa	5.000	4.000	450		450		450	
3310	50				Alte venituri din prestari de servicii si alte activitati	666.780	535.510	433.694		433.694		433.694	
3610					DIVERSE VENITURI	9.000	9.000	450		450		450	
50					Alte venituri	9.000	9.000	450		450		450	
3710					TRANSFERURI VOLUNTARE, ALTELE DECAT SUBVENTIILE	18.550	18.550	25.200		25.200		25.200	
3710	01				Donatii si sponsorizari	18.550	18.550	25.200		25.200		25.200	
4000	10				III. OPERATIUNI FINANCIARE			1.128.261		1.128.261		1.128.261	

Capi- tol	Sub- ra- graf	Pa- pa/ Titlu	Ar- ti- col	Ali- at	Denumire indicator	Prevederi bugetare aprobate, la finele perioadei de raportare	Prevederi bugetare trimestriale cumulate	Drepturi constatate			Incasari realizate	Stingeri pe alte cai decat incasari	Drepturi constatate de incasat	
								Total, din care:	din anii precedenti	din anul curent				
A					B	1	2	3=4+5	4	5	6	7	8=3-6-7	
4010					INCASARI DIN RAMBURSAREA ACORDATE									
4010	15				Sume utilizate din excedentul anului precedent pentru efectuarea de cheltuieli			1.128.261		1.128.261	1.128.261			
4010	15	01			Sume utilizate de administratiile locale din excedentul anului precedent pentru sectiunea de functionare			1.128.261		1.128.261	1.128.261			
4010	15	02			Sume utilizate de administratiile locale din excedentul anului precedent pentru sectiunea de dezvoltare			1.128.103		1.128.103	1.128.103			
4810					SUME PRIMITE DE LA UE/ALTI DONATORI IN CONTUL PLATILOR EFECTUATE SI AFERENTE CADRULUI FINANCIAR 2014-2020	26.560						158		
4810	15				Alte programe comunitare finantate in perioada 2014-2020	26.560	26.560							
4810	15	01			Sume primite in contul platilor efectuate in anul curent	26.560	26.560							

PRIMAR,
CLOTILDE-MARIE-BRIGITTE ARMAND

DIRECTOR EXECUTIV,
MARIUS PETRE

ŞEF SERV. CONTABILITATE
ÎNTOCMIT,
ANDREEA-VALENTINA IANCU



Capi- tol	Sub- capi- tol	Pa- ra- gra- ful graf	Gru- pa/ Titlu	Ali- ne- at	Denumire indicator	Prevederi bugetare aprobate. la finele perioadei de raportare	Prevederi bugetare trimestriale cumulate	Drepturi constatate		Incasari realizate	Stingeri pe alte cai decat incasari	Drepturi constatate de incasat	
								Total, din care:	din anii precedenti				
A						1	2	3=4+5	4	5	6	7	8=3-6-7
0001	10				TOTAL VENITURI-VENITURI	14.041.900	11.080.140	9.633.522		9.633.522		9.633.522	
0002					I. VENITURI CURENTE	14.041.900	11.080.140	8.505.419		8.505.419		8.505.419	
2900					C. VENITURI NEFISCALE	14.041.900	11.080.140	8.505.419		8.505.419		8.505.419	
3000					C1. VENITURI DIN PROPRIETATE	1.071.880	853.080	292.643		292.643		292.643	
3010					VENITURI DIN PROPRIETATE	1.071.880	853.080	292.643		292.643		292.643	
05					Venituri din concesiuni si inchirieri	1.071.880	853.080	292.643		292.643		292.643	
30					Alte venituri din concesiuni si inchirieri de catre institutiile publice	1.071.880	853.080	292.643		292.643		292.643	
3300	10				C2. VANZARI DE BUNURI SI SERVICII	12.970.020	10.227.060	8.212.776		8.212.776		8.212.776	
3310					VENITURI DIN PRESTARI DE SERVICII SI ALTE ACTIVITATI	12.942.470	10.199.510	8.187.126		8.187.126		8.187.126	
05					Taxe si alte venituri in invatamant	844.650	675.280	466.373		466.373		466.373	
14					Contributia elevilor si studentilor pentru internate, camine si cantine								
16					Venituri din valorificarea produselor obtinute din activitatea proprie sau anexa	5.000	4.000	450		450		450	
50					Alte venituri din prestari de servicii si alte activitati	666.780	535.510	433.694		433.694		433.694	
3610					DIVERSE VENITURI	9.000	9.000	450		450		450	
50					Alte venituri	9.000	9.000	450		450		450	
3710					TRANSFERURI VOLUNTARE, ALTELE DECAT SUBVENTIILE	18.550	18.550	25.200		25.200		25.200	
01					Donatii si sponsorizari	18.550	18.550	25.200		25.200		25.200	
4000	10				III. OPERATIUNI FINANCIARE			1.128.103		1.128.103		1.128.103	

Capi- tol graf	Sub- pa- ra- pa / ti- col	Ar- ti- col	Ali- ne- at	Denumire indicator	Prevederi bugetare aprobate. la finele perioadei de raportare	Prevederi bugetare trimestriale cumulate	Drepturi constatate			Incasari realizate	Stingeri pe alte cai decat incasari	Drepturi constatate de incasat
							Total, din care:	din anii precedenti	din anul curent			
A				B	1	2	3=4+5	4	5	6	7	8=3-6-7
4010				INCASARI DIN RAMBURSAREA ACORDATE								
15				Sume utilizate din excedentul anului precedent pentru efectuarea de cheltuieli			1.128.103		1.128.103	1.128.103		
				Sume utilizate de administratiile locale din excedentul anului precedent pentru sectiunea de functionare			1.128.103		1.128.103	1.128.103		
							1.128.103		1.128.103	1.128.103		

PRIMAR,
CLOTILDE-MARIE-BRIGITTE ARMAND

DIRECTOR EXECUTIV,
MARIUS PETRE

SEF SERV. CONTABILITATE
INTOCMIT,
ANDREEA-VALENTINA IANCU

Capi- tol	Sub- capi- tol	Pa- ra- gra- ful	Ar- ti- col	Ali- ne- at	Denumire indicator	Prevederi bugetare aprobate la finele perioadei de raportare	Prevederi bugetare trimestriale cumulate	Drepturi constatate			Incasari realizate	Stingeri pe alte cai decat incasari	Drepturi constatate de incasat
								Total, din care:	din anii precedenti	din anul curent			
A						1	2	3=4+5	4	5	6	7	8=3-6-7
0001	10				TOTAL VENITURI-VENITURI	26.560	26.560	158	158	158	158		
4000					III. OPERATIUNI FINANCIARE			158	158	158	158		
4010					INCASARI DIN RAMBURSAREA ACORDATE			158	158	158	158		
15					Sume utilizate din excedentul anului precedent pentru efectuarea de cheltuieli			158	158	158	158		
02					Sume utilizate de administratiile locale din excedentul anului precedent pentru sectiunea de dezvoltare			158	158	158	158		
4810					SUME PRIMITE DE LA UE/ALTI DONATORI IN CONTUL PLATILOR EFECTUATE SI AFERENTE CADRULUI FINANCIAR 2014-2020	26.560	26.560	158	158	158	158		
15					Alte programe comunitare finantate in perioada 2014-2020	26.560	26.560						
01					Sume primite in contul platilor efectuate in anul curent	26.560	26.560						

PRIMAR,
CLOTILDE-MARIE-BRIGITTE ARMAND

DIRECTOR EXECUTIV,
MARIUS PETRE

ŞEF SERV. CONTABILITATE
ÎNTOCMIT,
ANDREEA-VALENTINA IANCU

Capi- tol	Sub- pa- ra- graf	Ar- ti- col	Ali- ne- at	Denumire indicator	Credite de angajament		Credite bugetare		Angajamente legale	Plati efectuate	Angajamente legale de platit	Cheltuieli efective	
					aprobate la finele perioadei de raportare	trimestriale cumulate	aprobate la finele perioadei de raportare	trimestriale cumulate					
A				B	1	2	3	4	5	6	7	8=6-7	9
				FONDURI EXTERNE NERAMBURSABILE									
				CADRULUI FINANCIAR 2014-2020			26.560	26.560					60.346
	58	15		Alte programe comunitare finantate in perioada 2014-2020			26.560	26.560					60.346
	58	15	02	Finantare externa nerambursabila			26.560	26.560					60.346
	70			CHELTUIELI DE CAPITAL									68.700
	71			TITLUL XV ACTIVE NEFINANCIARE									68.700
	71	01		Active fixe									68.700
	71	01	01	Constructii									5.232
	71	01	02	Masini, echipamente si mijloace de transport									6.176
	71	01	03	Mobilier, aparatura birotica si alte active corporale									48.979
	71	01	30	Alte active fixe (inclusiv reparatii capitale)									8.313

PRIMAR,
CLOTILDE-MARIE-BRIGITTE ARMAND

DIRECTOR EXECUTIV,
MARIUS RETRE

ŞEF SERV. CONTABILITATE
ÎNTOCMIT,
ANDREEA-VALENTINA IANCU

Capi- tol	Sub- pa- ra- graf	Ar- ti- col	Ali- ne- at	Denumire indicator	Credite de angajament			Credite bugetare			Angajamente legale de platit	Plati efectuate	Angajamente legale de platit	Cheltuieli efective	
					1	2	3	4	5	6					7
					aprobate la finele perioadei de raportare	trimestriale cumulate	aprobate la finele perioadei de raportare	trimestriale cumulate	Angajamente bugetare	Angajamente legale					7
	A			B	1	2	3	4	5	6	7	8=6-7	9		
5010				TOTAL CHELTUIELI DIN VENITURI PROPRII SI SUBVENTII			19.617.100	15.464.230	6.995.552	6.995.552	6.995.552	8=6-7	9		
	01			CHELTUIELI CURENTE			19.617.100	15.464.230	6.995.552	6.995.552	6.995.552		7.430.432		
	10			TITLUL I CHELTUIELI DE PERSONAL			15.000	15.000					7.430.432		
	20			TITLUL II BUNURI SI SERVICII			19.602.100	15.449.230	6.995.552	6.995.552	6.995.552		7.430.432		
6510				INVATAMANT			19.617.100	15.464.230	6.995.552	6.995.552	6.995.552		7.430.432		
	01			CHELTUIELI CURENTE			19.617.100	15.464.230	6.995.552	6.995.552	6.995.552		7.430.432		
	10			TITLUL I CHELTUIELI DE PERSONAL			15.000	15.000					7.430.432		
	10	01		Cheltuieli salariale in bani			15.000	15.000					7.430.432		
	10	01	01	Salarii de baza			15.000	15.000					7.430.432		
	20			TITLUL II BUNURI SI SERVICII			19.602.100	15.449.230	6.995.552	6.995.552	6.995.552		7.430.432		
	20	01		Bunuri si servicii			4.889.760	3.818.350	879.423	879.423	879.423		1.000.227		
	20	01	01	Furnituri de birou			95.940	93.940	504	504	504		2.410		
	20	01	02	Materiale pentru curatenie			170.120	139.630	1.795	1.795	1.795		2.449		
	20	01	03	Incalzit, iluminat si forta motrica			381.490	288.650	6.458	6.458	6.458		7.316		
	20	01	04	Apa, canal si salubritate			253.840	169.160	35.988	35.988	35.988		35.988		
	20	01	05	Carburanti si lubrifianti			6.000	6.000							
	20	01	06	Piese de schimb			5.000	5.000							
	20	01	07	Transport			13.000	12.000	120	120	120		234		
	20	01	08	Posta, telecomunicatii, radio, tv, internet			193.410	149.340	9.891	9.891	9.891		9.561		
	20	01	09	Materiale si prestari de servicii cu caracter functional			739.150	556.630	31.893	31.893	31.893		54.390		
	20	01	30	Alte bunuri si servicii pentru intretinere si functionare			3.031.810	2.398.000	792.774	792.774	792.774		887.879		
	20	03		Hrana			12.382.820	9.707.550	5.886.377	5.886.377	5.886.377		6.245.514		
	20	03	01	Hrana pentru oameni			12.378.820	9.703.550	5.886.377	5.886.377	5.886.377		6.244.625		

Capi- tol	Sub- pa- ra- graf	Ar- ti- col	Ali- ne- at	Denumire indicator	Credite de angajament			Credite bugetare		Angajamente legale de platit	Plati efectuate	Angajamente legale de platit	Cheltuieli efective
					1	2	3	aprobate la finele perioadei de raportare	4				
	A			B									
	20	03	02	Hrana pentru animale			4.000	4.000					889
	20	04		Medicamente si materiale sanitare			33.000	33.000	900	900			900
	20	04	01	Medicamente			10.000	10.000	900	900			900
	20	04	02	Materiale sanitare			5.000	4.000					
	20	04	04	Dezinfectanti			20.000	19.000					
	20	05		Bunuri de natura obiectelor de inventar			1.015.430	885.930	43.644	43.644			46.890
	20	05	01	Uniforme si echipament			20.000	15.000					
	20	05	03	Lenjerie si accesorii de pat			68.000	68.000					
	20	05	30	Alte obiecte de inventar			927.430	802.930	43.644	43.644			46.890
	20	06		Deplasari, detasari, transferari			89.220	60.790	1.889	1.889			1.889
	20	06	01	Deplasari interne, detasari, transferari			79.220	50.790	1.889	1.889			1.889
	20	06	02	Deplasari in strainatate			10.000	10.000					
	20	11		Carti, publicatii si materiale documentare			71.550	31.550	2.826	2.826			2.769
	20	12		Consultanta si expertiza			10.000	8.000					
	20	13		Pregatire profesionala			255.060	215.720	73.080	73.080			72.795
	20	14		Protectia muncii			22.500	17.500	990	990			990
	20	30		Alte cheltuieli			830.760	670.840	106.423	106.423			58.458
	20	30	02	Protocol si reprezentare			4.500						
	20	30	04	Chirii			18.170	18.170					
	20	30	30	Alte cheltuieli cu bunuri si servicii excedenti/deficit sect funct			808.090	652.670	106.423	106.423			58.458
9910							-5.575.200	-4.384.090					

PRIMAR,
CLOTILDE-MARIE-BRIGITTE ARMAND

DIRECTOR EXECUTIV,
MARIUS PERRE

ŞEF SERV. CONTABILITATE
ÎNTOCMIT,
ANDREEA-VALENTINA IANCU

CONSILIUL LOCAL SECTOR 4

DETALIAREA CHELTUIELILOR
INSTITUTII PUBLICE FINANTATE DIN VENITURI PROPRII
SI SUBVENTII DIN BUGETUL LOCAL
SECTIUNEA DE DEZVOLTARE
30.09.2022

Pag. 2 - lei-

Capi- tol	Sub- capi- tol	Pa- ra- graf	At- ti- col	Ali- ne- at	Denumire indicator	Credite de angajament		Credite bugetare		Angajamente legale	Plati efectuate	Angajamente legale de platit	Cheltuieli efective	
						aprobate la finele perioadei de raportare	trimestriale cumulate	aprobate la finele perioadei de raportare	trimestriale cumulate					
	A				B	1	2	3	4	5	6	7	8-6-7	9
9910	97	71	01	30	Alte active fixe (inclusiv reparatii capitale) excedent/deficit sect dezv									8.313
														158

PRIMAR,
CLOTILDE-MARIE-BRIGITTE ARMAND



DIRECTOR EXECUTIV,
MARIUS PETRE



SEF SERV. CONTABILITATE
INTOCMIT,
ANDREEA-VALENTINA IANCU



CONTUL DE EXECUȚIE A BUGETULUI FONDURILOR EXTERNE NERAMBURSABILE- VENITURI

30.09.2022

Anexa 17

Pag. 1 -lei-

Capi- tol	Sub- capi- tol	Pa- ra- gra- ful	Gru- pa/ Titlu	Ar- ti- col	Ali- ne- at	Denumire indicator	Prevederi bugetare aprobate. la finele perioadei de raportare	Prevederi bugetare trimestriale cumulate	Drepturi constatate			Incasari realizate	Stingeri pe alte cai decat incasari	Drepturi constatate de incasat
									Total, din care:	din anii precedenti	din anul curent			
A							B	2	3=4+5	4	5	6	7	8=3-6-7
0001	08					TOTAL VENITURI-NERAMBURSABILE	329.000	329.000	65.113	65.113	65.113	65.113		
4100						IV. SUBVENTII	49.350	49.350	9.767	9.767	9.767	9.767		
4208						SUBVENTII DE LA BUGETUL DE STAT	49.350	49.350	9.767	9.767	9.767	9.767		
75						Cofinanțare publica acordata in cadrul Mecanismelor financiare Spatiul Economic European si Norvegian 2014-2021	49.350	49.350	9.767	9.767	9.767	9.767		
4808						SUME PRIMITE DE LA UE/ALTI DONATORI IN CONTUL PLATILOR EFECTUATE SI AFERENTE CADRULUI FINANCIAR 2014-2020	279.650	279.650	55.346	55.346	55.346	55.346		
4808	31					Mecanismele financiare Spatiul Economic European si Norvegian 2014-2021	279.650	279.650	55.346	55.346	55.346	55.346		
4808	31	03				Prefinantare	279.650	279.650	55.346	55.346	55.346	55.346		

PRIMAR,
CLOTILDE-MARIE-BRIGITTE ARMAND

DIRECTOR EXECUTIV,
MARIUS PEURE

ȘEF SERV. CONTABILITATE
ÎNTOCMIT,
ANDREEA-VALENTINA IANCU

Capi- tol	Sub- capi- tol	Pa- ra- graf	At- ti- col	Ali- ne- at	Denumire indicator	Credite de angajament			Credite bugetare			Angajamente legale de platit	Plati efectuate	Angajamente legale de platit	Cheltuieli efective	
						1	2	3	4	5	6					7
5008					B											
					FONDURI EXTERNE NERAMBURSABILE	329.000	329.000	329.000	329.000	39.502	39.502	39.502	32.722	6.780	43.903	
	01				CHELTUIELI CURENTE	329.000	329.000	329.000	329.000	39.502	39.502	39.502	32.722	6.780	43.903	
	58				TITLUL X PROIECTE CU FINANTARE DIN FONDURI EXTERNE NERAMBURSABILE											
					CADRULUI FINANCIAR 2014-2020	329.000	329.000	329.000	329.000	39.502	39.502	39.502	32.722	6.780	43.903	
5108					AUTORITATI PUBLICE SI ACTIUNI EXTERNE	329.000	329.000	329.000	329.000	39.502	39.502	39.502	32.722	6.780	43.903	
	01				CHELTUIELI CURENTE	329.000	329.000	329.000	329.000	39.502	39.502	39.502	32.722	6.780	43.903	
	58				TITLUL X PROIECTE CU FINANTARE DIN FONDURI EXTERNE NERAMBURSABILE											
					CADRULUI FINANCIAR 2014-2020	329.000	329.000	329.000	329.000	39.502	39.502	39.502	32.722	6.780	43.903	
	58	31			Mecanismele financiare Spatiul Economic European si Norwegian 2014-2021	329.000	329.000	329.000	329.000	39.502	39.502	39.502	32.722	6.780	43.903	
	58	31	01		Finantare nationala	49.350	49.350	49.350	49.350	5.927	5.927	5.927	4.910	1.017	6.587	
	58	31	02		Finantare externa nerambursabila	279.650	279.650	279.650	279.650	33.575	33.575	33.575	27.812	5.763	37.316	

PRIMAR,
CLOTILDE-MARIE-BRIGITTE ARMAND

DIRECTOR EXECUTIV,
MARIUS NETRE

SEF SERV. CONTABILITATE
INTOCMIT,
ANDREEA-VALENTINA IANCU

CONTUL DE EXECUȚIE A BUGETULUI CREDITELOR EXTERNE - CHELTUIELI
30.09.2022

Anexa 15

Capi- tol	Sub- capi- tol	Pa- ra- graf	Ar- ti- col	Ali- ne- at	Denumire indicator	Credite de angajament			Credite bugetare		Angajamente legale de platit	Plati efectuate	Angajamente legale de platit	Cheltuieli efective	
						aprobate la finele perioadei de raportare	1	2	3	4					5
					B										
5006					CREDITE EXTERNE	71.379.260	71.379.260	71.379.260	64.727.000	43.313.994	53.902.911	10.332.773	43.570.138	1.273.729	
7006					LOCUINTE, SERVICII SI DEZVOLTARE PUBLICA	71.379.260	71.379.260	71.379.260	64.727.000	43.313.994	53.902.911	10.332.773	43.570.138	1.273.729	

DETALIEREA CHELTUIELILOR
-Împrumuturi externe -
30.06.2022

Capi- tol	Sub- capi- tol	Pa- ra- graf	Ar- ti- col	Ali- ne- at	Denumire indicator	Credite de angajament			Credite bugetare		Angajamente legale de platit	Plati efectuate	Angajamente legale de platit	Cheltuieli efective
						1	2	3	4	5				
					B									
					A									
5006			70		CREDITE EXTERNE	71.379.260	71.379.260	71.379.260	64.727.000	43.313.994	53.902.911	10.332.773	43.570.138	1.273.729
			71		CHELTUIELI DE CAPITAL	71.379.260	71.379.260	71.379.260	64.727.000	43.313.994	53.902.911	10.332.773	43.570.138	1.273.729
7006			70		TITLUL XV ACTIVE NEFINANCIARE	71.379.260	71.379.260	71.379.260	64.727.000	43.313.994	53.902.911	10.332.773	43.570.138	1.273.729
			71		LOCUINTE, SERVICII SI DEZVOLTARE PUBLICA	71.379.260	71.379.260	71.379.260	64.727.000	43.313.994	53.902.911	10.332.773	43.570.138	1.273.729
			71		CHELTUIELI DE CAPITAL	71.379.260	71.379.260	71.379.260	64.727.000	43.313.994	53.902.911	10.332.773	43.570.138	1.273.729
			71		TITLUL XV ACTIVE NEFINANCIARE	71.379.260	71.379.260	71.379.260	64.727.000	43.313.994	53.902.911	10.332.773	43.570.138	1.273.729
			71	01	Active fixe	5.761.260	5.761.260	5.761.260						
			71	01	Alte active fixe									
			71	03	(inclusiv reparatii capitale) Reparatii capitale aferente activelor fixe	5.761.260	5.761.260	5.761.260						
						65.618.000	65.618.000	65.618.000	64.727.000	43.313.994	53.902.911	10.332.773	43.570.138	1.273.729

PRIMAR,
CLOTILDE-MARIE-BRIGITTE ARMAND

DIRECTOR EXECUTIV,
MARIUS PETRE

ŞEF SERV. CONTABILITATE
ÎNTOCMIT,
ANDREEA-VALENTINA IANCU